

HAZİRAN-2026  
SAYI-30

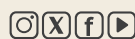
# Örgütlenme Bülteni



**15-16 HAZİRAN 1970  
BÜYÜK İŞÇİ DİRENİŞİ**



**Eğitim İş**



@egitimis

www.egitimis.org.tr



# Eğitim İş

## 1. Yılın beşinci ayında emekçilerin maaşı eridi

Gelir artışlarının yapılacağı tarih yaklaştıkça TÜİK'in enflasyon oranlarını gerçeğin çok altında açıklaması, emekçiyi düşük gelir artışına mahkûm etme çabasının bir aracıdır. Toplu sözleşmede halkın satın alma gücünü enflasyona karşı koruması imkânsız olan zam oranlarına atılan imzalar, TÜİK'in enflasyonu gerçek dışı oldukça düşük oranlarda açıklamasıyla birleştirildiğinde emekçinin yoksullaşması kaçınılmaz olmaktadır.

TÜİK'in açıkladığı verilere göre 2026 yılının mayıs ayı enflasyonu %1,71 oldu. Mayıs enflasyonu ile 2026 yılına ait beş aylık enflasyon %16,61 olurken, enflasyon farkı %5,05 düzeyinde gerçekleşti. Buna göre Temmuz 2026 için 8. Toplu Sözleşmede belirlenen %7 oranındaki zamma, enflasyon farkının eklenmesi ile kamu emekçilerinin gelirlerinde yaşanacak artışın %12,40'ın altında olmayacağı kesinleşti.

TCMB (Türkiye Cumhuriyet Merkez Bankası), 2026 yıl sonu enflasyon tahminini %16'dan %24'e çıkarırken, yoksulluk sınırı artarak **113 bin 845 TL'ye** ulaşmışken kamu emekçilerinin maaşları her ay enflasyon karşısında önemli tutarlarda erimektedir. Mayıs ayı ile maaş ve ücretler %16,61 oranında erimiş buna göre öğretmen maaşı (9/1) 10.470 TL, asgari ücret 4. 663 TL, en düşük emekli maaşı ise 3.322 TL alım gücü kaybı yaşamıştır.

Bu şartlar altında ülkede geçim adeta imkansızlaşırken siyasi iktidar ile TÜİK kararlı biçimde emekçiden sermayedara servet aktarımına devam etmektedir. Kaynakların yetersizliği söylemleri ile emekçinin cebini boşaltıp, sermayedarın kasasını dolduran zihniyet, emekçiyi yoksullaştırma politikaları ile enflasyonun yarattığı gelir dağılımı adaletsizliğine engel olmak yerine ortak olmaktadır.

## 2. Ulusal eğitim istatistiklerine göre yükseköğretim mezunu genç artışına karşı çalışma hayatındaki durum

25-34 yaş arası gençlerde yükseköğretim mezunu oranı toplamda bir önceki yıla göre artarak %45,6 olmuştur. Erkeklerde kısmen azalırken, kadınlarda %50,3 düzeyine yükselmiştir. Erkek mezun oranının azalması, aslında toplumsal iş bölümü gereği erkeklerin kesinlikle iş sahibi olması dayatmasını beraberinde getirmekte ve Türkiye'de üniversite okusalar da iş bulmanın artık zorlaşmış olmasının sonucudur. Gençler bir an önce iş hayatına dahil olmak istemektedir.

Bilindiği üzere ILO'ya göre 2014 yılında 178 bin 969 olan iş bulma ümidini kaybeden gençlerin sayısı **2024 yılında 479 bin 47'ye yükselmiş**, on yılda artış %167 olmuştur.

Ayrıca ne eğitimde ne istihdamda olan gençlerin sayısı 6 buçuk milyon olmuş, 2026 yılının ilk çeyreğinde ne eğitimde ne istihdamda olan yükseköğretim mezunu gençlerin oranı **%32,5** düzeyine çıkmıştır. Yani üniversite mezunu **10 gençten üçü ev gencidir**.

25 yaş ve üzeri yükseköğretim mezunlarının genç yaş gruplarında yoğunlaştığı, ileri yaşlara doğru oranların daha düşük düzeylerde gerçekleştiği görülmektedir.



# Eğitim İş

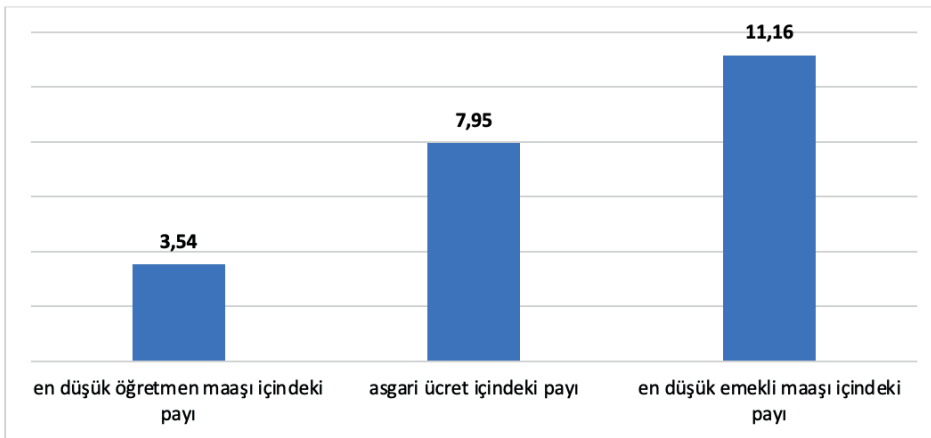
Yükseköğretim mezunlarının yaş gruplarına göre dağılım piramidi, 2008 yılında erkekler lehine iken, 2025 yılına gelindiğinde genç yaş gruplarında kadınlar lehine bir görünüm kazanmıştır. Bunun olumlu bir gelişme gibi aktarılmasına karşın ev genci olan üniversite mezunu genç kadınların oranı 2025 yılında **%34,4 iken erkeklerin oranı %15,1'dir**. 15-34 yaş arası ev genci olan toplam kadın sayısı ise **4 milyon 816 bindir**.

Sonuçta ülkede yükseköğretim mezunu sayısının artışı birçok sorunu beraberinde getirmektedir. Gençlerin iş arayıp bulamaması, iş bulsa da kendi alanına uygun olmayan alanlarda olması ya da düşük kazanç elde etmesi, ev genci olması bu sorunlardan sadece birkaçıdır. Planlamadan yoksun biçimde açılan çok sayıda üniversiteye karşın aynı oranda iş imkanı sunulmaması; gençleri umutsuzluğa, gelecek için plan yapmak konusunda karamsarlığa sürüklediği görülmektedir.

### 3. Aylık beslenme çantası maliyeti arttı, gelir içindeki payı büyüdü

AYLIK BESLENME ÇANTASI MALİYETİ (TL) VE BİR ÖNCEKİ AYA GÖRE ARTIŞ ORANI (%)	
Nisan 2026	2.188,45 TL
Mayıs 2026	2.231,23 TL
Mayıs ayı aylık artış oranı (%)	<b>%1,95</b>

### Beslenme çantası maliyetinin aylık maaş/ücret içindeki payı (%) (Mayıs 2026)



Mayıs ayında beslenme çantası maliyeti bir önceki aya göre %1,95 arttı. Buna göre aylık beslenme çantası maliyetinin asgari ücret içindeki payı %7,95'e, en düşük emekli maaşı içindeki payı %11,16'ya, en düşük öğretmen maaşı içindeki payı ise %3,54'e yükseldi.



# Eğitim İş

Nisan ayında 2188,45 TL olan aylık beslenme çantası maliyeti, Mayıs ayında %1,95 artarak 2231,23 TL oldu. 2025-2026 dönemi boyunca eğitim öğretim giderlerini karşılamakta zorluk çeken aileler, çoğu kez çocuklarını okula aç ya da boş beslenme çantası ile göndermek zorunda kaldı.

Enflasyon ile birlikte toplumun bir kesiminde yoksulluk derinleşirken bir kesimine servet aktarımının devam etmesi, siyasi iktidarın sermaye yanlı politikalarının bir sonucudur. Patronlara karşı ülkenin emekçisini yoksullaştıran zihniyet çocukların sağlığını geleceğini tehdit etmektedir.

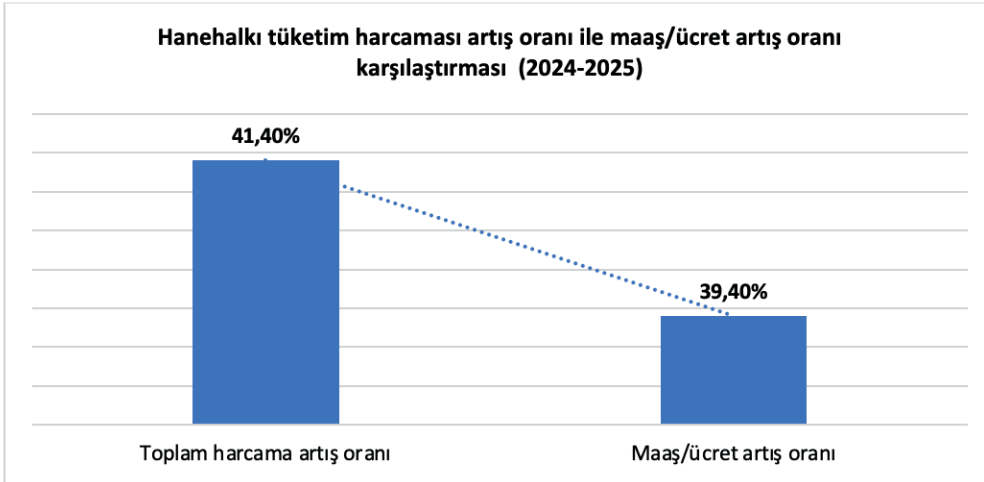
Ülkedeki emekçileri kendi eliyle yoksulluğa sürükleyen siyasi iktidarın sorumluluğu büyüktür. Çocukların okullara aç gitmesinin, sağlıklı ve dengeli beslenememesinin, boş beslenme çantalarının tek sorumlusu olan siyasi iktidar, sorunu yine kendi çözmek zorundadır.

Millî Eğitim Bakanlığı'na çağrımızı yineliyoruz:

**OKULLARDA BİR ÖĞÜN ÜCRETSİZ YEMEK HAKTIR.** Açlık ve yoksulluk içeren bozuk düzene karşı çocuklarımızın görmezden gelinmesine, kamusal ve parasız eğitim hakkının gasp edilmesine izin vermeyeceğiz.

## 4. Hanehalkı tüketim harcaması %41,4 arttı..

2025 yılı için hane halkı tüketim harcaması açıklanmış ve bir önceki yıla göre %41,4 artış yaşandığı görülmüştür. En yüksek artış kira ve konut harcamalarında görülürken ikinci sırada gıda harcamalarının payı yer almıştır.



*Kaynak: TÜİK verileri ile oluşturulmuştur.*

Grafikte görüldüğü üzere iki yıl arasında toplam harcama tutarı %41,4 oranında artarken, maaş ve ücret artış oranı %39,40 olmuştur. Buna göre gelirdeki artış harcama artışının altında kalmış, alım gücünün düşüklüğü açıkça görülmüştür. Mal ve hizmetlere gelen zamlardaki artışın süreklilik kazanmasına karşın asgari ücrete yılda bir kere ve ücretteki erimenin bile altında bir zam yapılması, kamu emekçilerinin gelirlerinin düşük tutulması için toplu sözleşmedeki düşük oranların yanında TÜİK'in açıkladığı gerçek dışı enflasyon rakamlarının etki etmesi söz konusudur.

TÜİK'in rakamlarında bile gizlenme çabasına rağmen açıkça görülen yoksullaşmanın, politika yapıcılar tarafında ya dikkate alınmaması ya da inkar edilmesi süreci içinden çıkılmaz bir duruma sürüklemektedir.

# 2005



## EĞİTİM-İŞ ÖRGÜTLENME BÜLTENİ

Eğitim-İş Yayınları, Ankara  
Haziran 2026

**EĞİTİM-İŞ ADINA SAHİBİ**  
Kadem ÖZBAY / Genel Başkan

**YAYIN SORUMLUSU**  
Bülent METİN / Genel Örgütlenme Sekreteri

**RAPOR-İÇERİK**  
Dr. Burcu DOĞAN / Araştırma ve Raporlama Uzmanı

**DİZGİ**  
Samet DEMİRYÜREK

**İLETİŞİM**  
Ataç 2 Sokak 43/4 Kızılay-ANKARA  
iletisim@egitimis.org.tr  
0 312 434 12 06

# Eğitim İş

[www.egitimis.org.tr](http://www.egitimis.org.tr)