

EĞİTİM İŞ (Eğitim ve Bilim İşgörenleri Sendikası)

“ÖĞRETMENLERİN EKONOMİK, MESLEKİ VE SOSYAL DURUMLARINA İLİŞKİN ÖĞRETMEN GÖRÜŞLERİ”

ARAŞTIRMASI

1.BÖLÜM

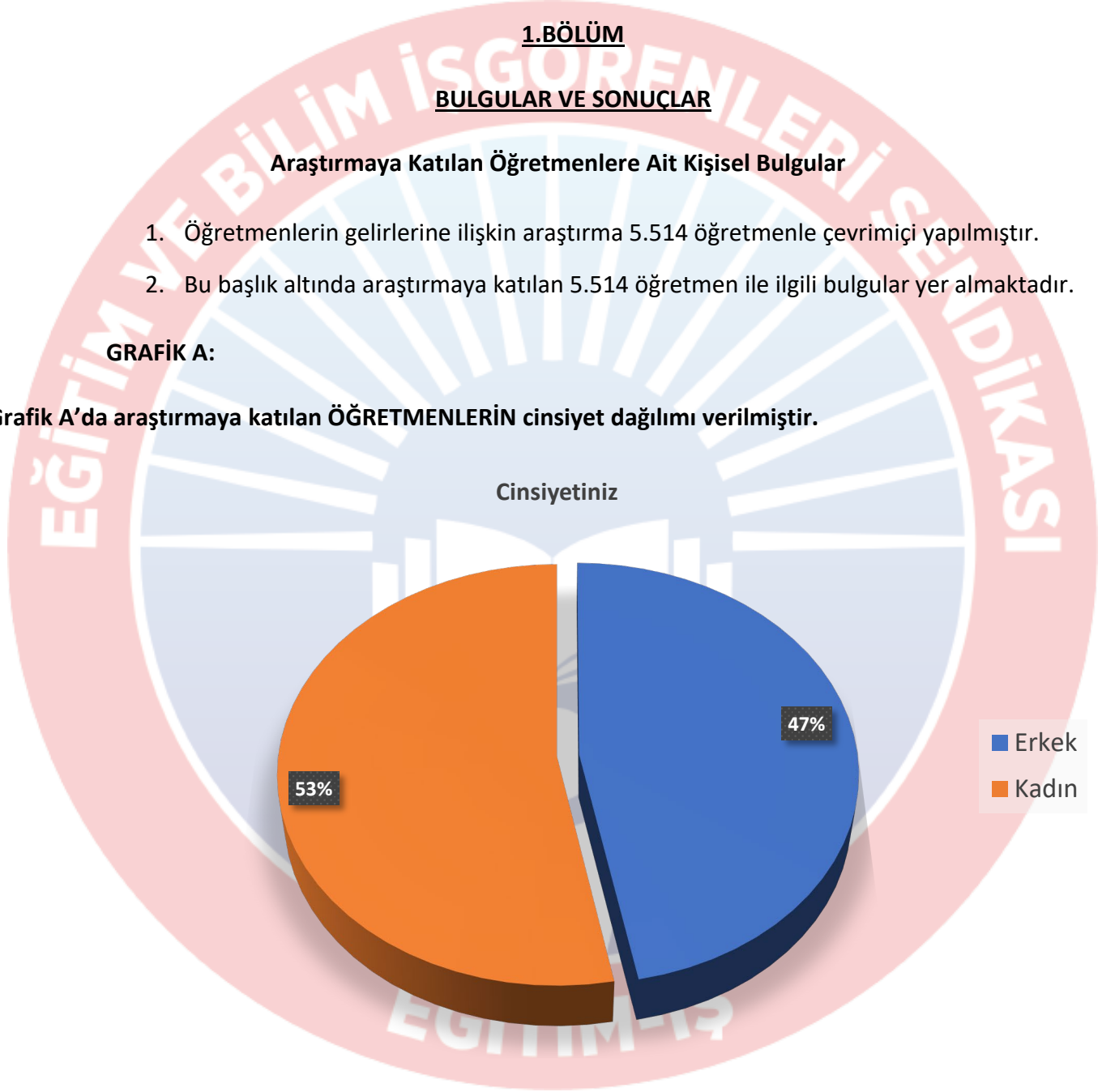
BULGULAR VE SONUÇLAR

Araştırmaya Katılan Öğretmenlere Ait Kişisel Bulgular

1. Öğretmenlerin gelirlerine ilişkin araştırma 5.514 öğretmenle çevrimiçi yapılmıştır.
2. Bu başlık altında araştırmaya katılan 5.514 öğretmen ile ilgili bulgular yer almaktadır.

GRAFİK A:

Grafik A'da araştırmaya katılan ÖĞRETMENLERİN cinsiyet dağılımı verilmiştir.

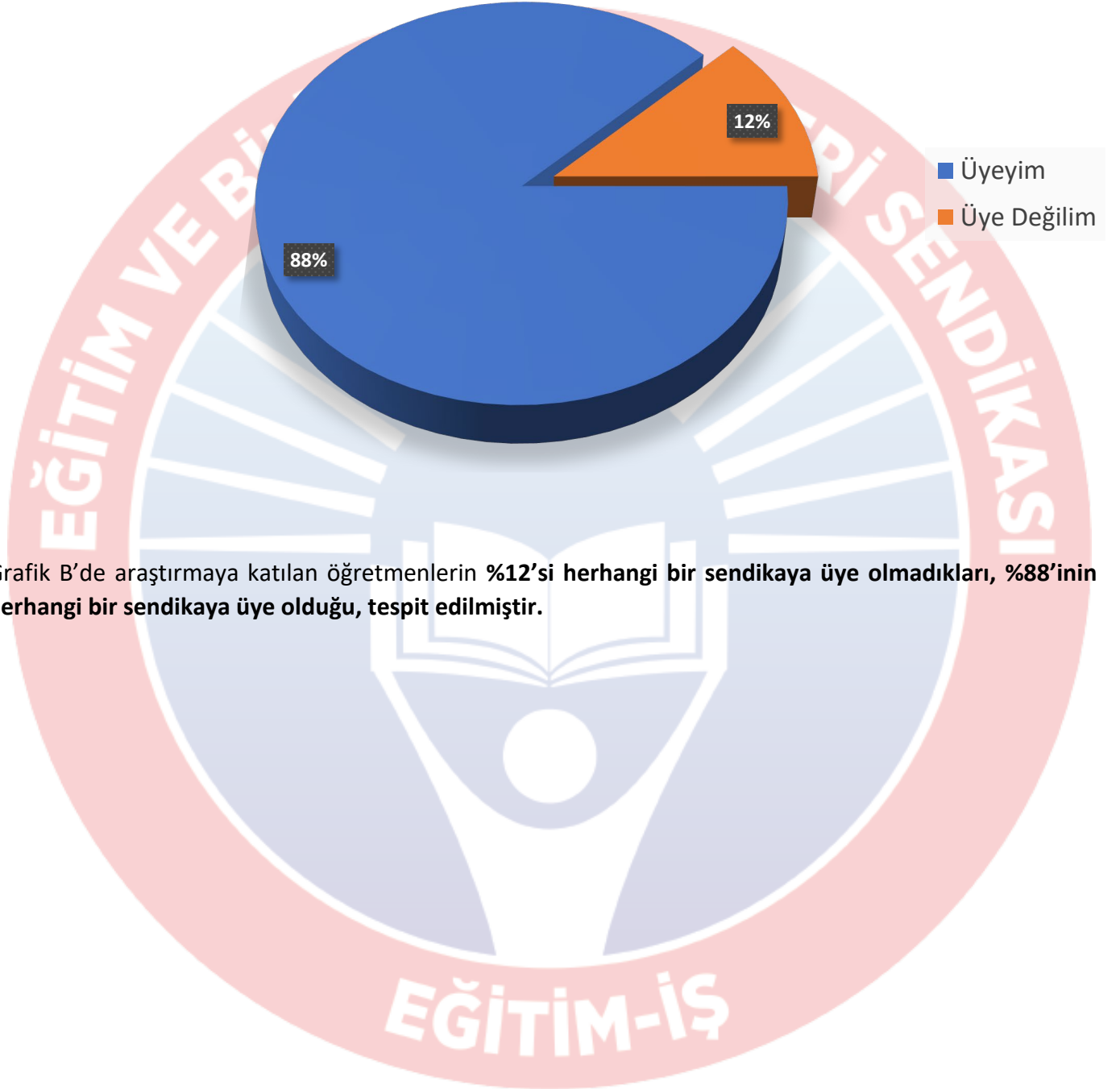


Grafik A'da araştırmaya katılan öğretmenlerin %47'si erkek, %53'ü ise kadın olduğunu belirtmiştir.

GRAFİK B:

Grafik B'de arařtırmaya katılan ÖĐRETMENLERİN sendikalara üyelik durumu verilmiřtir.

Sendika üyelik durumunuz



Grafik B'de arařtırmaya katılan öęretmenlerin %12'si herhangi bir sendikaya üye olmadıkları, %88'inin herhangi bir sendikaya üye olduęu, tespit edilmiřtir.

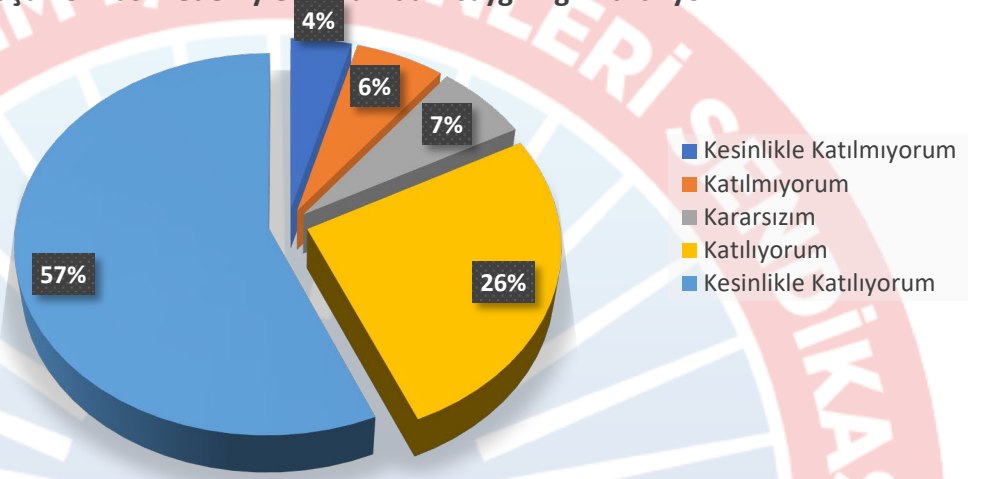
2.BÖLÜM

ÖĞRETMENLERİN EKONOMİK, MESLEKİ VE SOSYAL DURUMLARINA İLİŞKİN ÖĞRETMEN GÖRÜŞLERİ

1-“Maaşımın düşük olması nedeniyle toplumdaki saygılığım azalıyor.”ifadesine öğretmenlerin verdiği cevaplar grafik 1’de verilmiştir.

Grafik 1.

Maaşımın düşük olması nedeniyle toplumdaki saygılığım azalıyor.

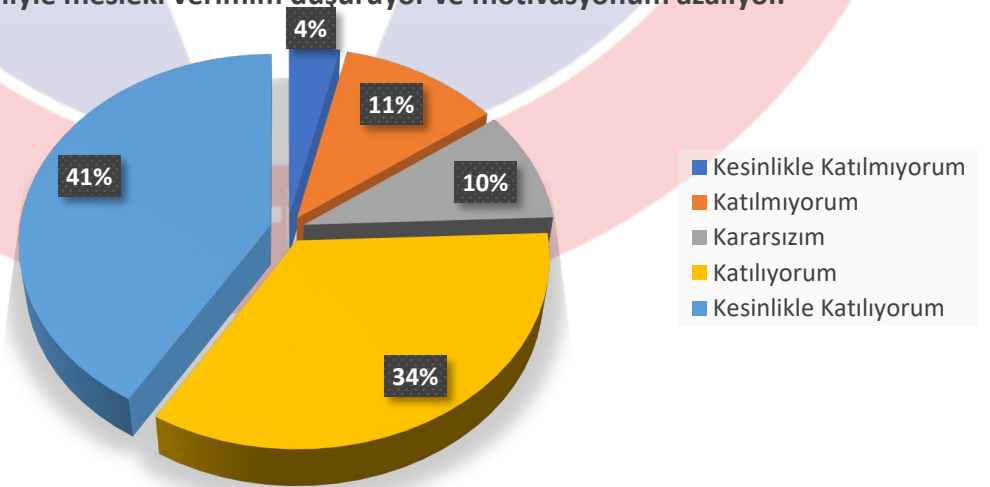


Araştırmaya katılan öğretmenlerin %83’ü maaşının düşük olması nedeniyle toplumdaki saygılığının azaldığını ifade etmiştir. Sadece %10’u bu görüşe katılmamıştır.

2-“Borçlarım nedeniyle mesleki veririm düşüyor ve motivasyonum azalıyor.”ifadesine öğretmenlerin verdiği cevaplar grafik 2’de verilmiştir.

Grafik 2.

Borçlarım nedeniyle mesleki veririm düşürüyor ve motivasyonum azalıyor.

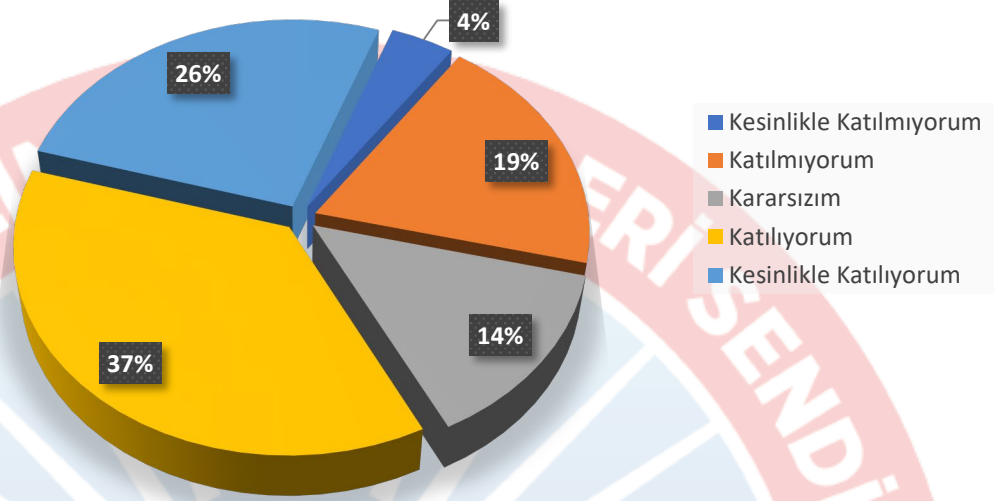


Araştırmaya katılan öğretmenlerin %75’i borçları nedeniyle mesleki veriminin düştüğünü ifade etmiştir. Sadece %15’i bu görüşe katılmamıştır.

3-“Kazandığım para ile çocuklarımın gıda ihtiyaçlarını rahat bir şekilde karşılayamıyorum.”ifadesine öğretmenlerin verdiği cevaplar grafik 3’te verilmiştir.

Grafik 3.

Kazandığım para ile çocuklarımın gıda ihtiyaçlarını rahat bir şekilde karşılayamıyorum.

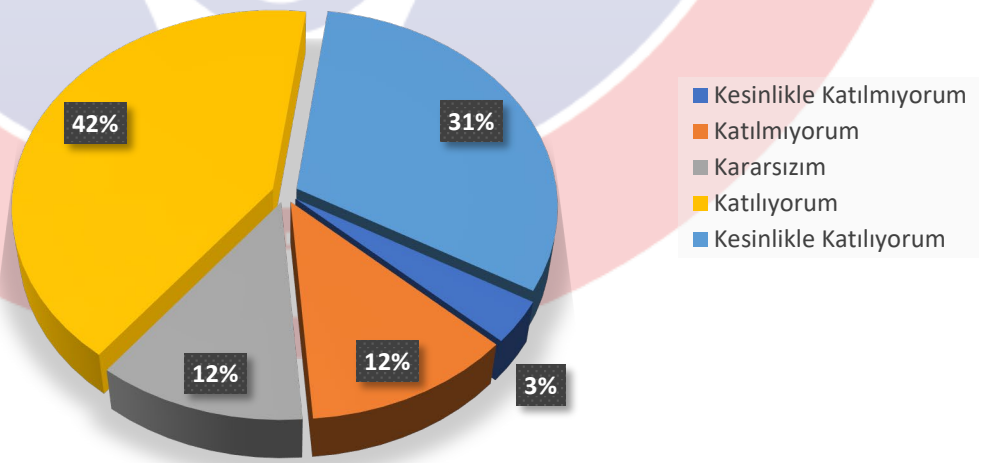


Araştırmaya katılan öğretmenlerin %63’ü çocuklarının gıda ihtiyaçlarını rahat bir şekilde karşılayamadığını ifade etmiştir. Sadece %23’ü bu görüşe katılmamıştır.

4-“Kazandığım para ile çocuklarımın kılık kıyafet ihtiyaçlarını rahat bir şekilde karşılayamıyorum.”ifadesine öğretmenlerin verdiği cevaplar grafik 4’te verilmiştir.

Grafik 4.

Kazandığım para ile çocuklarımın kılık kıyafet ihtiyaçlarını rahat bir şekilde karşılayamıyorum.

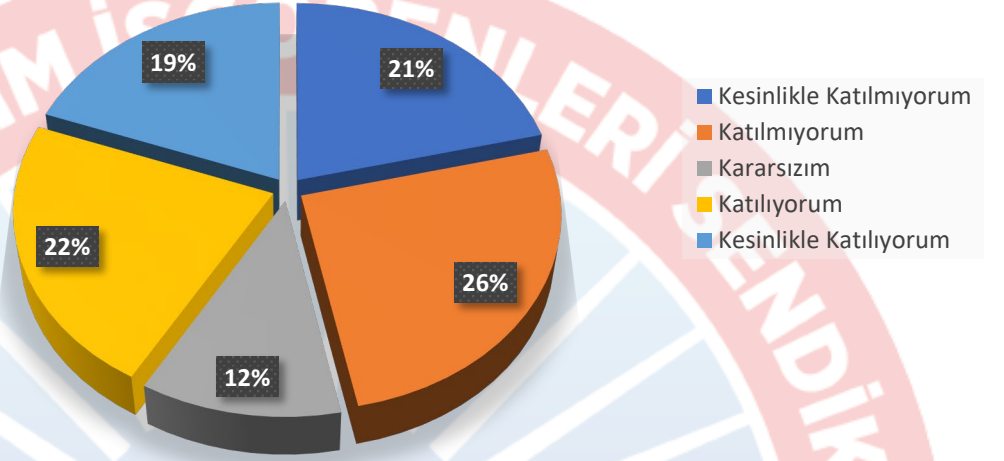


Araştırmaya katılan öğretmenlerin %73’ü çocuklarının kılık kıyafet ihtiyaçlarını rahat bir şekilde karşılayamadığını ifade etmiştir. Sadece %15’i bu görüşe katılmamıştır.

5-“Kazandığım para ile çocuklarımın eğitim ihtiyaçlarını rahat bir şekilde karşılayabiliyorum.”ifadesine öğretmenlerin verdiği cevaplar grafik 5’te verilmiştir.

Grafik 5.

Kazandığım para ile çocuklarımın eğitim ihtiyaçlarını rahat bir şekilde karşılayabiliyorum.

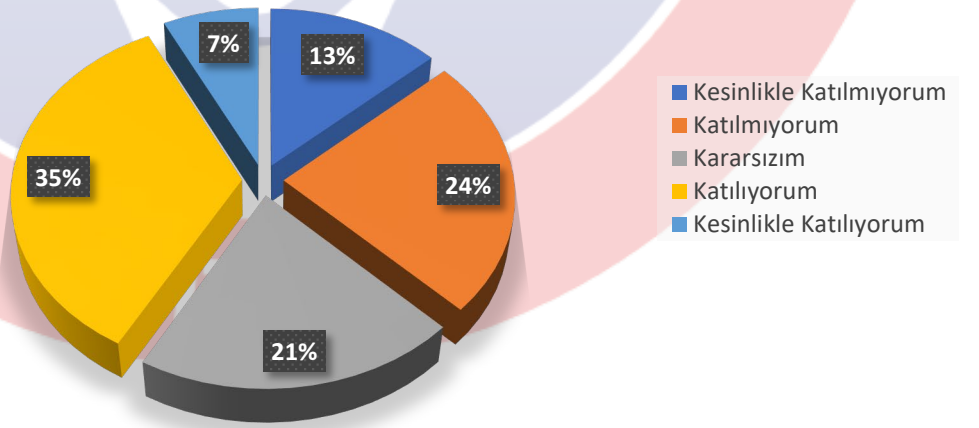


Araştırmaya katılan öğretmenlerin %47’si çocuklarının eğitim ihtiyaçlarını rahat bir şekilde karşılayamadığını ifade etmiştir. Sadece %41’i çocuklarının eğitim ihtiyaçlarını rahat bir şekilde karşılayabildiğini belirtmiştir.

6-“Çocuklarım dengeli beslenebiliyor.”ifadesine öğretmenlerin verdiği cevaplar grafik 6’da verilmiştir.

Grafik 6.

Çocuklarım dengeli beslenebiliyor.

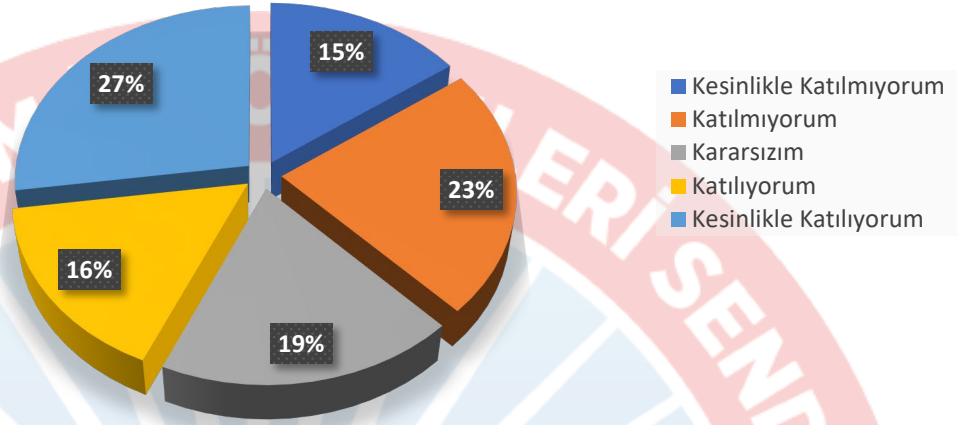


Araştırmaya katılan öğretmenlerin %37’si çocuklarının dengeli bir şekilde beslenemediğini ifade etmiştir.

7-“Daha çok para kazanacağım bir iş imkanı olursa mesleğimi bırakırım.”ifadesine öğretmenlerin verdiği cevaplar grafik 7’de verilmiştir.

Grafik 7.

Daha çok para kazanacağım bir iş imkanı olursa mesleğimi bırakırım.

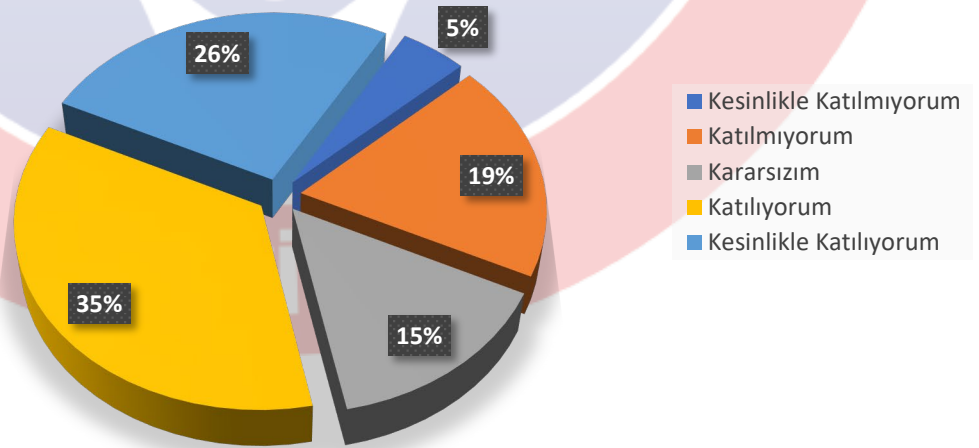


Araştırmaya katılan öğretmenlerin %43’ü daha çok para kazanacağı bir iş bulması halinde mesleği bırakacağını ifade etmiştir.

8-“Gelirlerimdeki yetersizlik, psikolojik sorunlar yaşamama neden oluyor.”ifadesine öğretmenlerin verdiği cevaplar grafik 8’de verilmiştir.

Grafik 8.

Gelirlerimdeki yetersizlik, psikolojik sorunlar yaşamama neden oluyor.

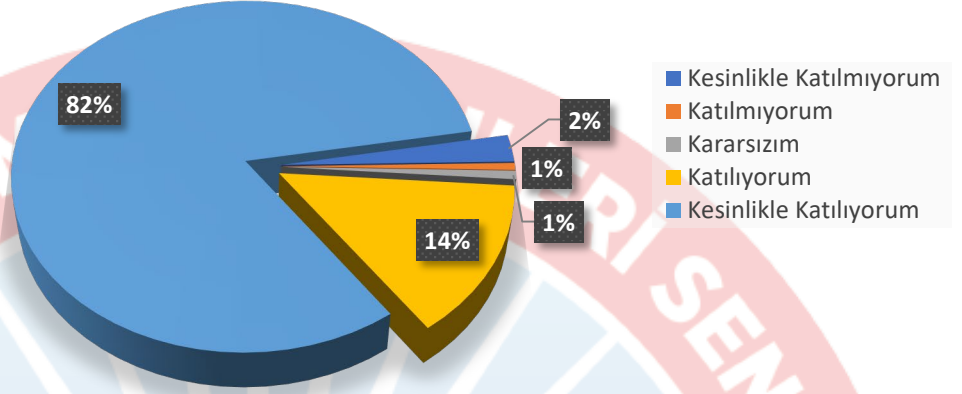


Araştırmaya katılan öğretmenlerin %61’i gelirlerinin yetersizliği nedeniyle psikolojik sorunlar yaşadığını ifade etmiştir. Sadece %24’ü bu görüşe katılmadığını belirtmiştir.

9-“Son bir yılda yaşanan fiyat artışları önceki yıllara göre bütçemi daha fazla etkiledi.”ifadesine öğretmenlerin verdiği cevaplar grafik 9’da verilmiştir.

Grafik 9.

Son bir yılda yaşanan fiyat artışları önceki yıllara göre bütçemi daha fazla etkiledi.

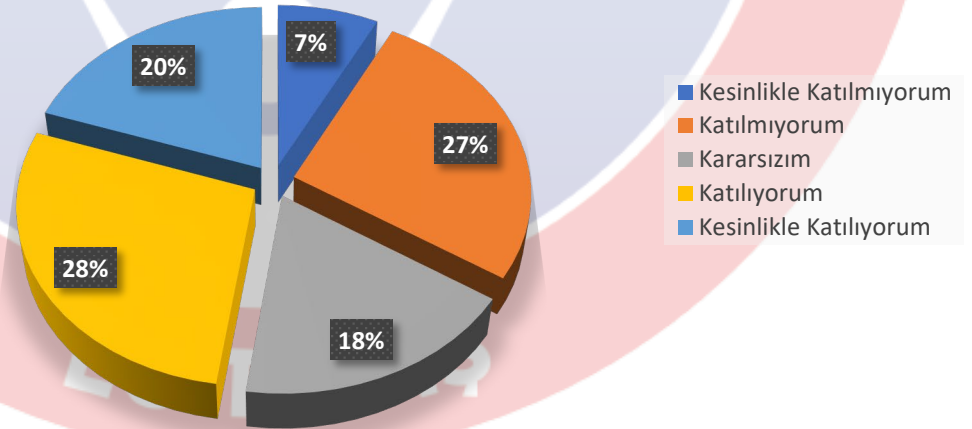


Araştırmaya katılan öğretmenlerin %96’sı son bir yılda yaşanan fiyat artışlarının bütçesini daha fazla etkilediğini ifade etmiştir.

10-“Görevden alınma korkusu yaşıyorum.”ifadesine öğretmenlerin verdiği cevaplar grafik 10’da verilmiştir.

Grafik 10.

Görevden alınma korkusu yaşıyorum.

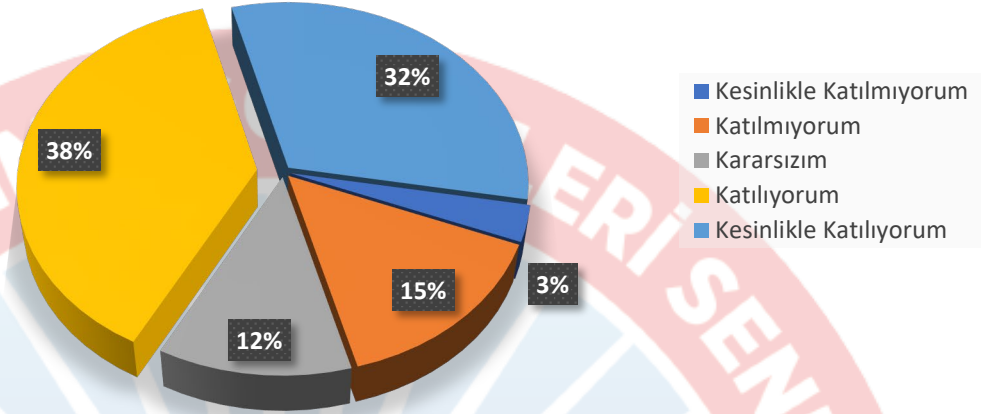


Araştırmaya katılan öğretmenlerin %46’sı görevden alınma korkusu yaşadığını ifade etmiştir.

11-“Elde ettiğim maddi gelirler, öğrencilerime örnek olabilecek şekilde giyinmeye yetmiyor.”ifadesine öğretmenlerin verdiği cevaplar grafik 11’de verilmiştir.

Grafik 11.

Elde ettiğim maddi gelirler, öğrencilerime örnek olabilecek şekilde giyinmeye yetmiyor.

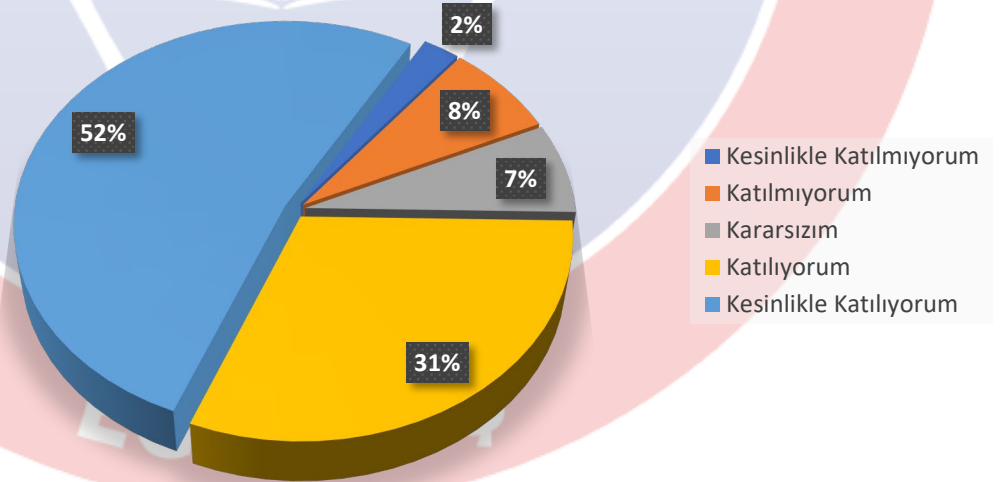


Araştırmaya katılan öğretmenlerin %70’i öğrencilerine örnek olabilecek şekilde giyinemediğini ifade etmiştir.

12-“Devlet okullarında eğitimin niteliği gün geçtikçe düşüyor.”ifadesine öğretmenlerin verdiği cevaplar grafik 12’de verilmiştir.

Grafik 12.

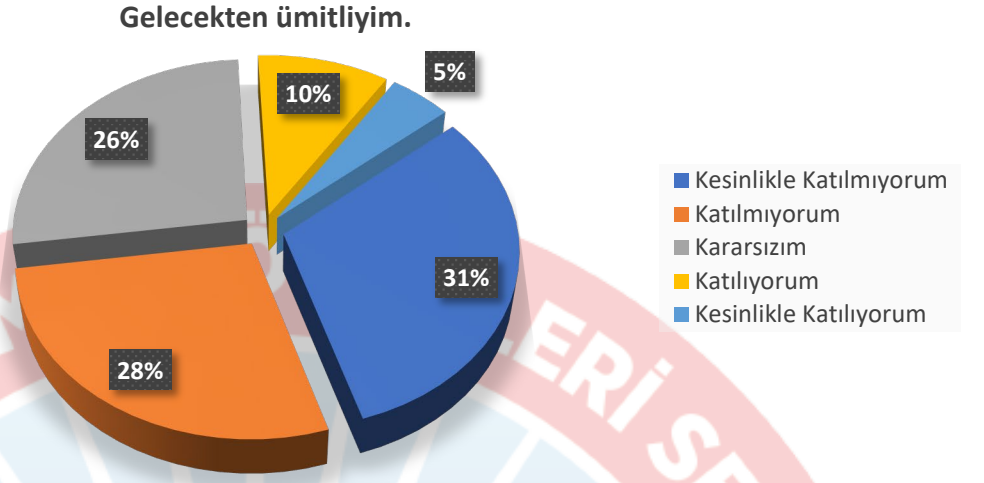
Devlet okullarında eğitimin niteliği gün geçtikçe düşüyor.



Araştırmaya katılan öğretmenlerin %83’ü devlet okullarında eğitimin niteliğinin gün geçtikçe düştüğünü ifade etmiştir.

13-“Gelecekte ümitliyim.”ifadesine öğretmenlerin verdiği cevaplar grafik 13’te verilmiştir.

Grafik 13.

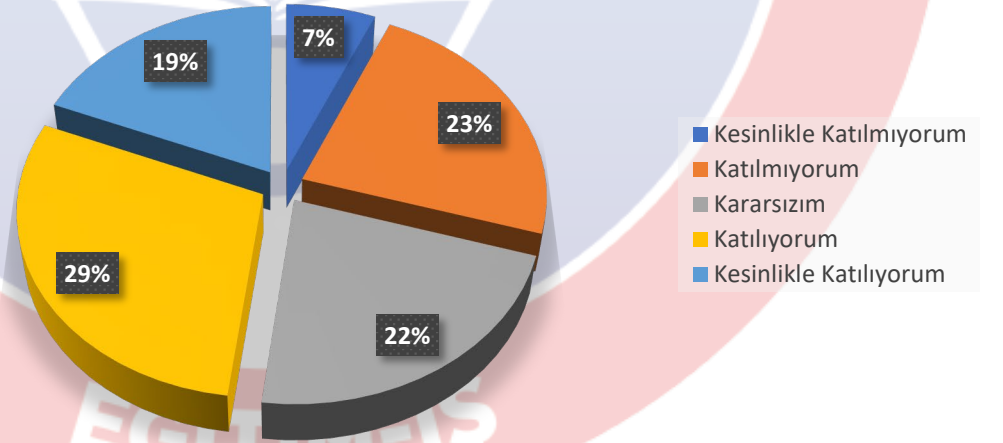


Araştırmaya katılan öğretmenlerin %59’u gelecekte ümitli olmadığını ifade etmiştir. Öğretmenlerin %26’sı kararsız olduğunu, %15’i ise gelecekte ümitli olduğunu belirtmiştir.

14-“Okul yöneticileri tarafından öğretmenlere siyasi baskı yapılıyor.”ifadesine öğretmenlerin verdiği cevaplar grafik 14’te verilmiştir.

Grafik 14.

Okul yöneticileri tarafından öğretmenlere siyasi baskı yapılıyor.

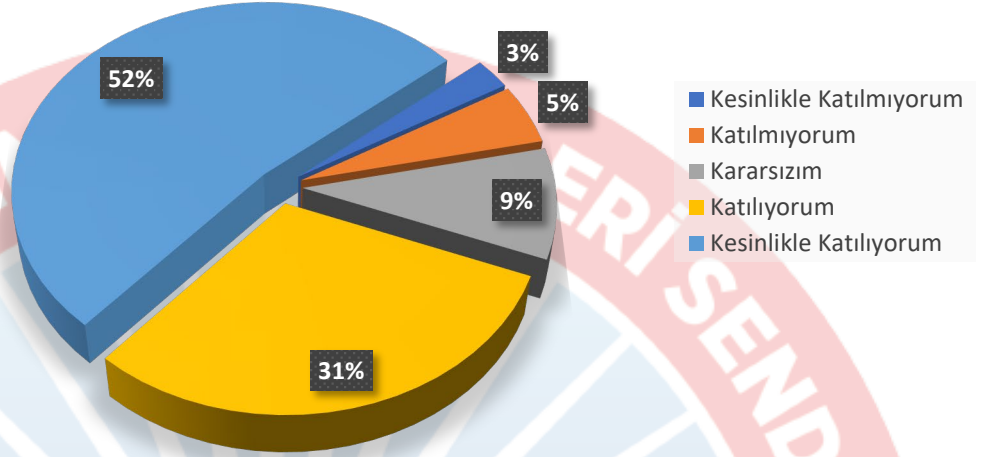


Araştırmaya katılan öğretmenlerin %48’i yöneticiler tarafından öğretmenlere siyasi baskı yapıldığını ifade etmiştir. Öğretmenlerin %22’si kararsız olduğunu belirtmiştir.

15-“Okul yöneticisi olmak için mutlaka torpile ihtiyaç olduğunu düşünüyorum.”ifadesine öğretmenlerin verdiği cevaplar grafik 15’te verilmiştir.

Grafik 15.

Okul yöneticisi olmak için mutlaka torpile ihtiyaç olduğunu düşünüyorum.

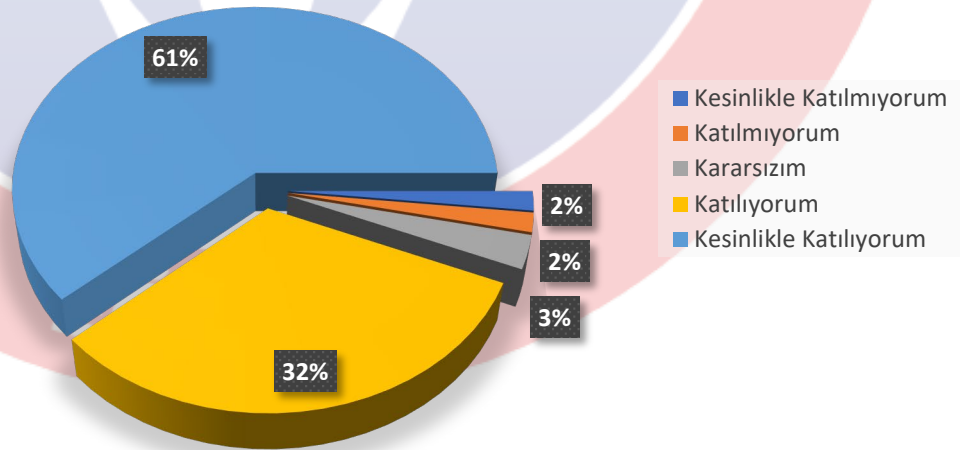


Araştırmaya katılan öğretmenlerin %83’ü yönetici olmak için mutlaka torpile ihtiyaç olduğunu ifade etmiştir.

16-“Öğretmenlik saygın bir meslek olma özelliğini kaybediyor.”ifadesine öğretmenlerin verdiği cevaplar grafik 16’de verilmiştir.

Grafik 16.

Öğretmenlik saygın bir meslek olma özelliğini kaybediyor.

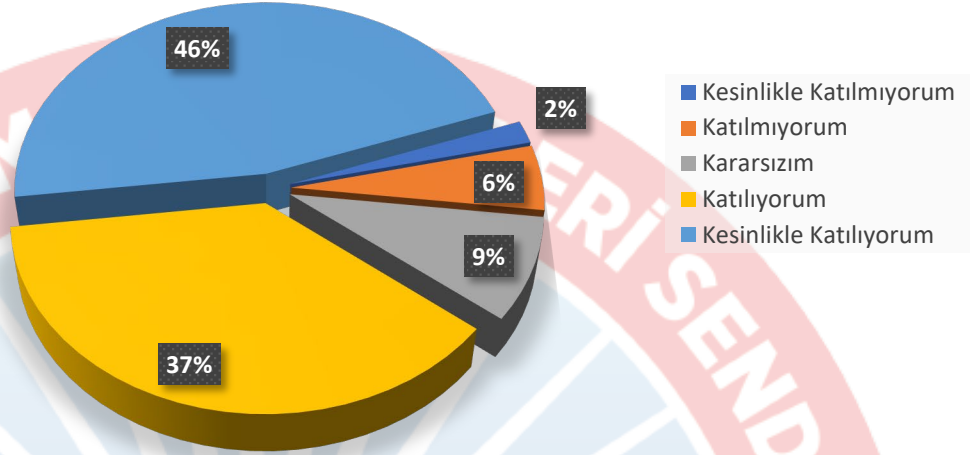


Araştırmaya katılan öğretmenlerin %93’ü öğretmenliğin saygın bir meslek olma özelliğini kaybettiğini ifade etmiştir.

17-“Devlet okullarında niteliğin düşmesi nedeniyle özel okullara talebin arttığını gözlemliyorum.”ifadesine öğretmenlerin verdiği cevaplar grafik 17’de verilmiştir.

Grafik 17.

Devlet okullarında niteliğin düşmesi nedeniyle özel okullara talebin arttığını gözlemliyorum.

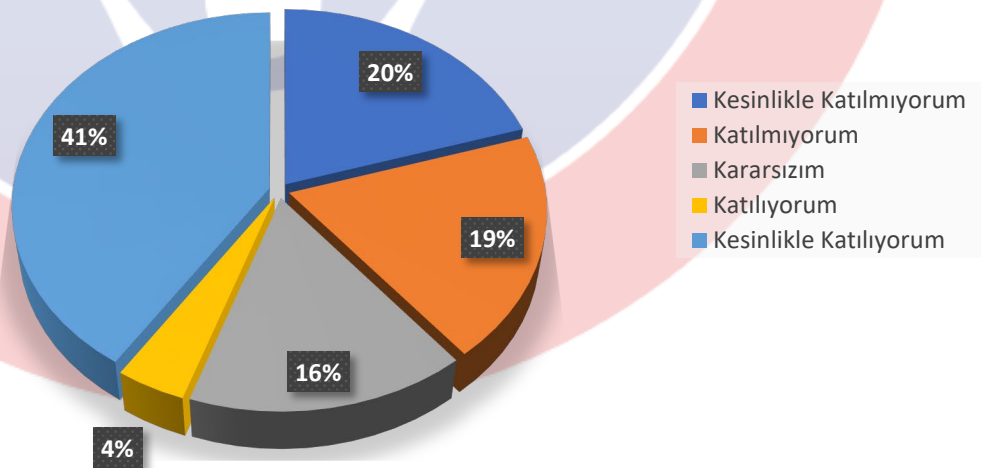


Araştırmaya katılan öğretmenlerin %83’ü devlet okullarında niteliğin düşmesi nedeniyle özel okullara talebin arttığını ifade etmiştir.

18-“Milli Eğitim Bakanının eğitimin sorunlarını çözebileceğine inanıyorum.”ifadesine öğretmenlerin verdiği cevaplar grafik 18’de verilmiştir.

Grafik 18.

Milli Eğitim Bakanının eğitimin sorunlarını çözebileceğine inanıyorum.

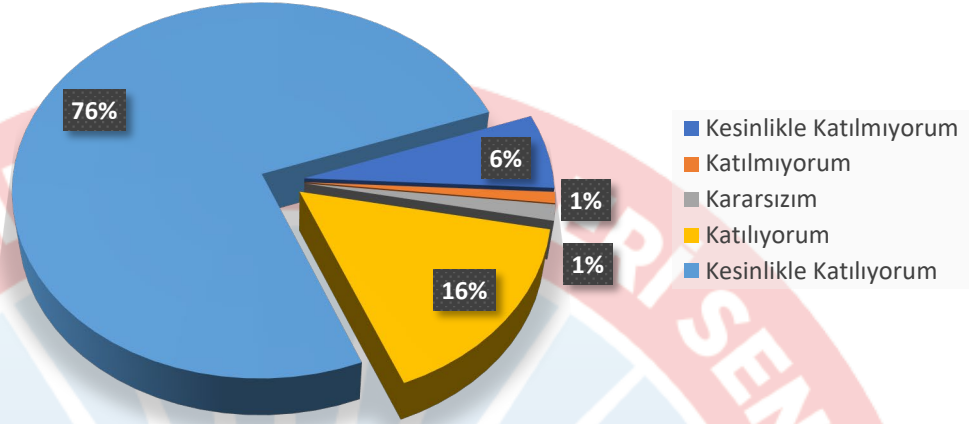


Araştırmaya katılan öğretmenlerin %39’u Milli Eğitim Bakanının eğitimin sorunlarını çözemeyeceğini, %16’sı kararsız olduğunu, %45’i ise çözebileceğini ifade etmiştir.

19-“Gelişmiş ülkelerde çalışan öğretmenlerden daha düşük maaş alıyorum.”ifadesine öğretmenlerin verdiği cevaplar grafik 19’da verilmiştir.

Grafik 19.

Gelişmiş ülkelerde çalışan öğretmenlerden daha düşük maaş alıyorum.

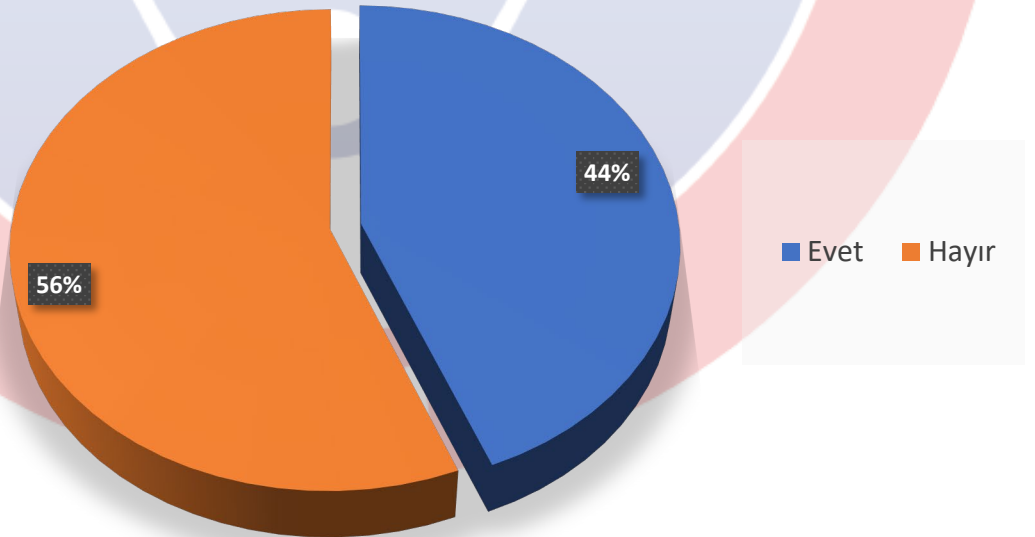


Araştırmaya katılan öğretmenlerin %92’si gelişmiş ülkelerdeki öğretmenlerden daha düşük maaş aldığını ifade etmiştir.

20-“Ev kredisi ödüyorum.”ifadesine öğretmenlerin verdiği cevaplar grafik 20’de verilmiştir.

Grafik 20.

Ev kredisi ödüyorum.

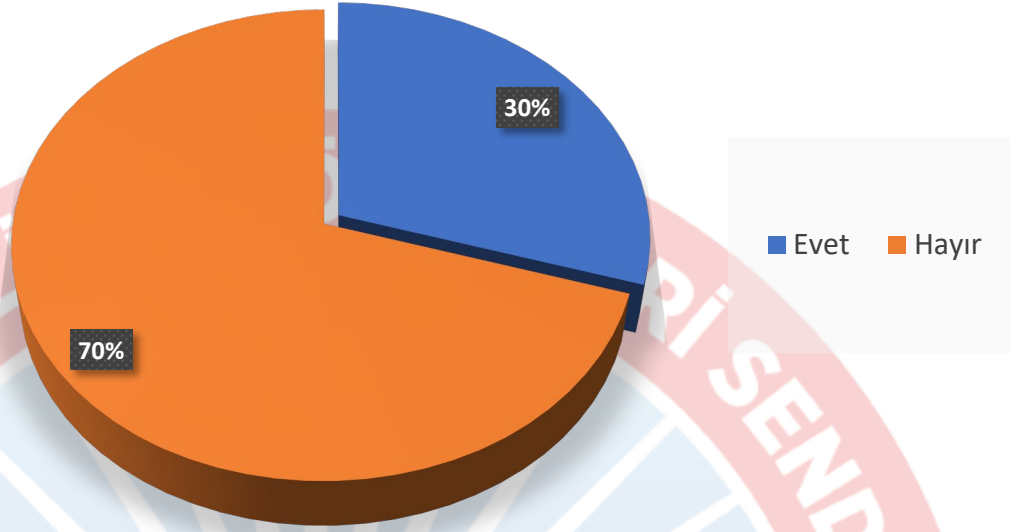


Araştırmaya katılan öğretmenlerin %44’ü ev kredisi ödediğini ifade etmiştir.

21-“Araba kredisi ödüyorum.”ifadesine öğretmenlerin verdiği cevaplar grafik 21’de verilmiştir.

Grafik 21.

Araba kredisi ödüyorum.

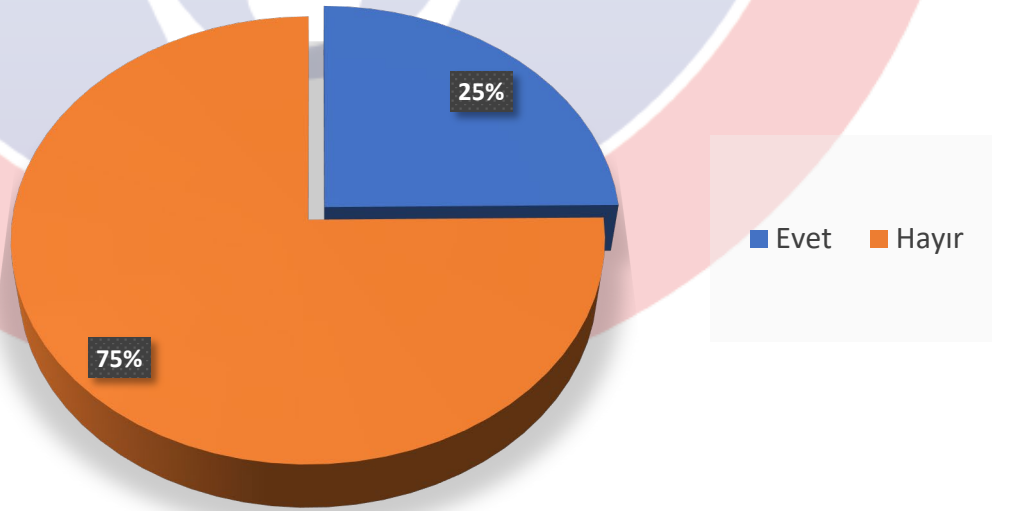


Araştırmaya katılan öğretmenlerin %30’u araç kredisi ifade etmiştir.

22-“Çocuklarımın eğitimi için kredi çektim.”ifadesine öğretmenlerin verdiği cevaplar grafik 22’de verilmiştir.

Grafik 22.

Çocuklarımın eğitimi için kredi çektim.

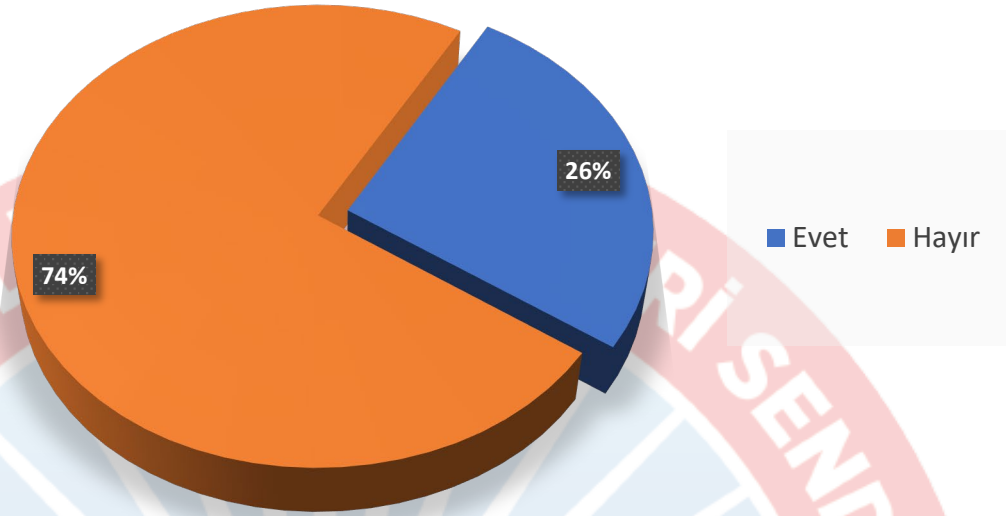


Araştırmaya katılan öğretmenlerin %25’i çocuklarının eğitimi için kredi çektiğini ifade etmiştir.

23-“Ek iş yapıyorum.”ifadesine öğretmenlerin verdiği cevaplar grafik 23’te verilmiştir.

Grafik 23.

Ek iş yapıyorum.

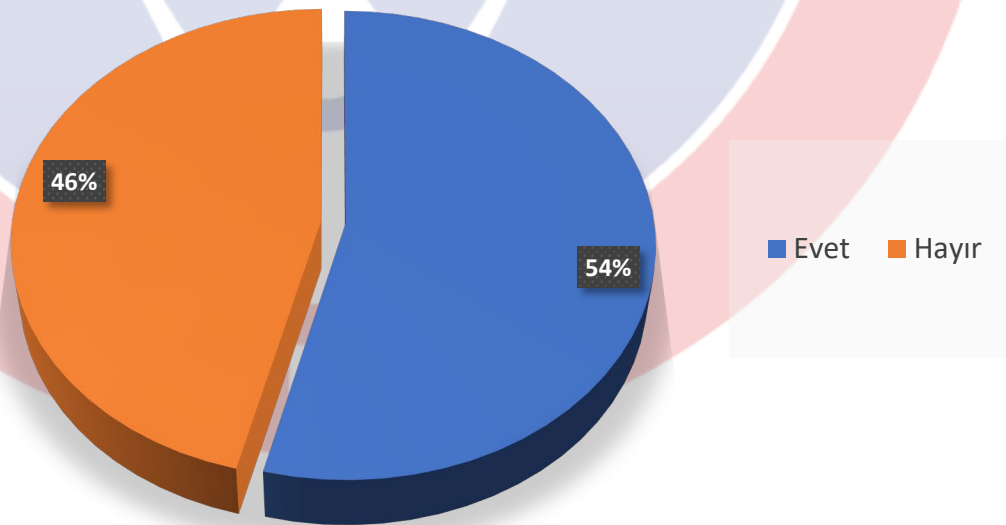


Araştırmaya katılan öğretmenlerin %26’sı ek iş yaptığını ifade etmiştir.

24-“İkiden fazla kredi kartım var.”ifadesine öğretmenlerin verdiği cevaplar grafik 24’te verilmiştir.

Grafik 24.

İkiden fazla kredi kartım var.

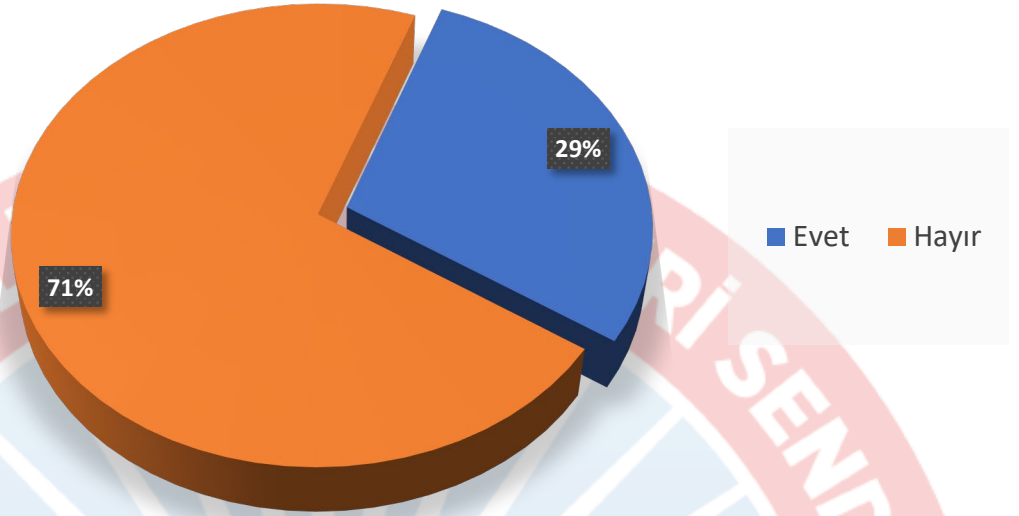


Araştırmaya katılan öğretmenlerin %54’ü ikiden fazla kredi kartı olduğunu ifade etmiştir.

25-“Esnafa borcum var.”ifadesine öğretmenlerin verdiği cevaplar grafik 25’te verilmiştir.

Grafik 25.

Esnafa borcum var.

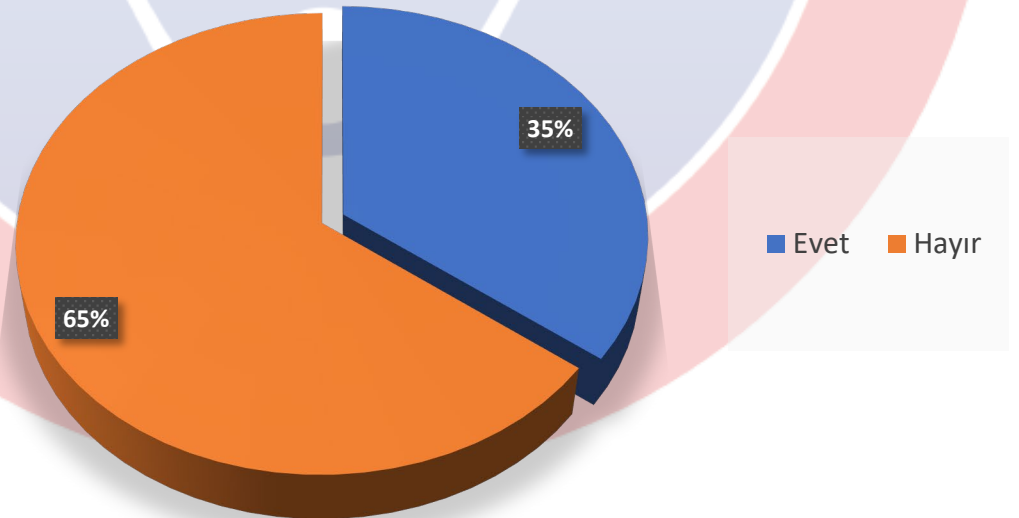


Araştırmaya katılan öğretmenlerin %29’u esnafa borcu olduğunu ifade etmiştir.

26-“Şahıslara nakit borcum var.”ifadesine öğretmenlerin verdiği cevaplar grafik 26’da verilmiştir.

Grafik 26.

Şahıslara nakit borcum var.

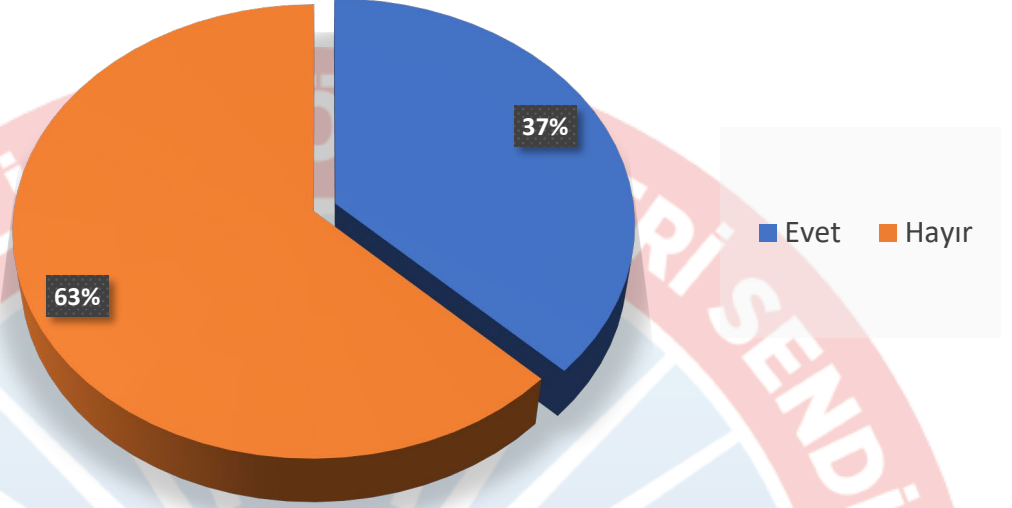


Araştırmaya katılan öğretmenlerin %35’i şahıslara nakit borcu olduğunu ifade etmiştir.

27-“Kredi kartımın sadece asgari borcunu ödeyebiliyorum.”ifadesine öğretmenlerin verdiği cevaplar grafik 27’de verilmiştir.

Grafik 27.

Kredi kartımın sadece asgari borcunu ödeyebiliyorum.

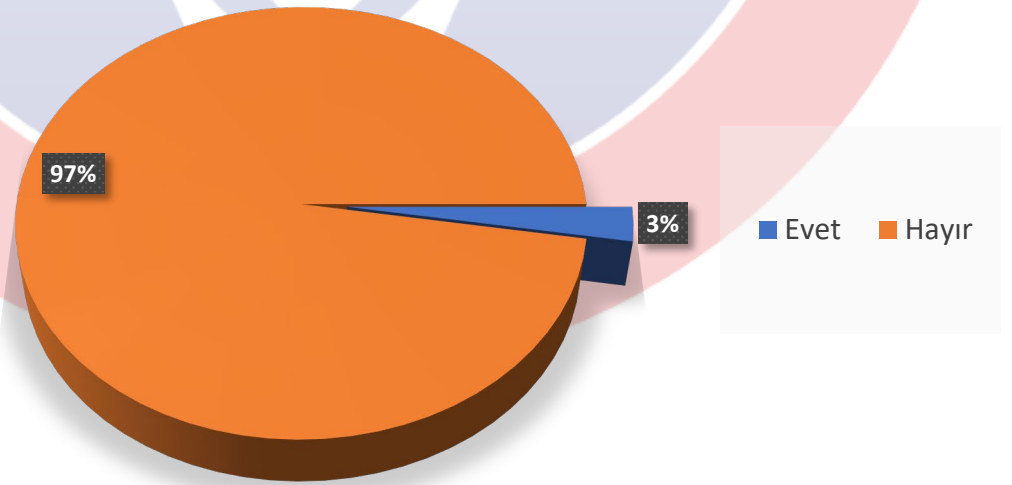


Araştırmaya katılan öğretmenlerin %37’si kredi kartlarının sadece asgari ödemesini gerçekleştirebildiğini ifade etmiştir.

28-“Maaşımda icra var.”ifadesine öğretmenlerin verdiği cevaplar grafik 28’de verilmiştir.

Grafik 28.

Maaşımda icra var.

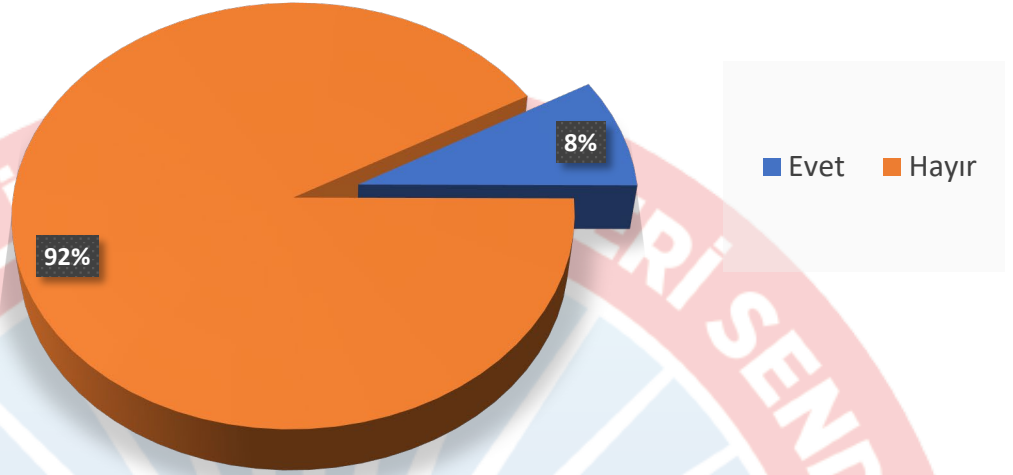


Araştırmaya katılan öğretmenlerin %3’ü maaşında icra olduğunu ifade etmiştir.

29-“Maaşıma en az bir kez icra geldi.” ifadesine öğretmenlerin verdiği cevaplar grafik 29’da verilmiştir.

Grafik 29.

Maaşıma en az bir kez icra geldi.

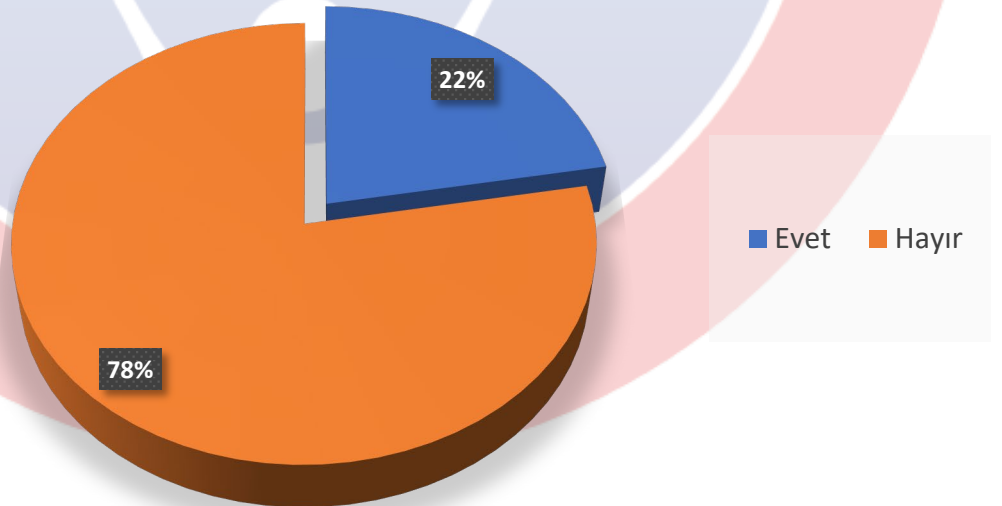


Araştırmaya katılan öğretmenlerin %8’i maaşına en az bir kez icra geldiğini ifade etmiştir.

30-“Her ay borç para bulmam gerekiyor.” ifadesine öğretmenlerin verdiği cevaplar grafik 30’da verilmiştir.

Grafik 30.

Her ay borç para bulmam gerekiyor.

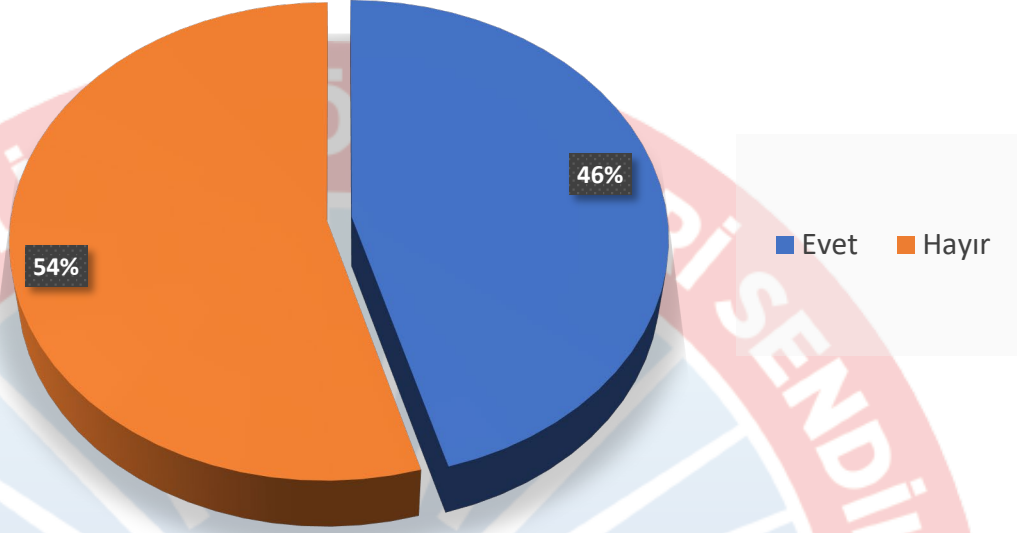


Araştırmaya katılan öğretmenlerin %22’si her ay borç para aldığını ifade etmiştir.

31-“Annemden, babamdan, birinci derece yakınlarımdan ya da arkadaşlarımdan maddi yardım alıyorum.” ifadesine öğretmenlerin verdiği cevaplar grafik 31’de verilmiştir.

Grafik 31.

Annemden, babamdan, birinci derece yakınlarımdan ya da arkadaşlarımdan maddi yardım alıyorum.

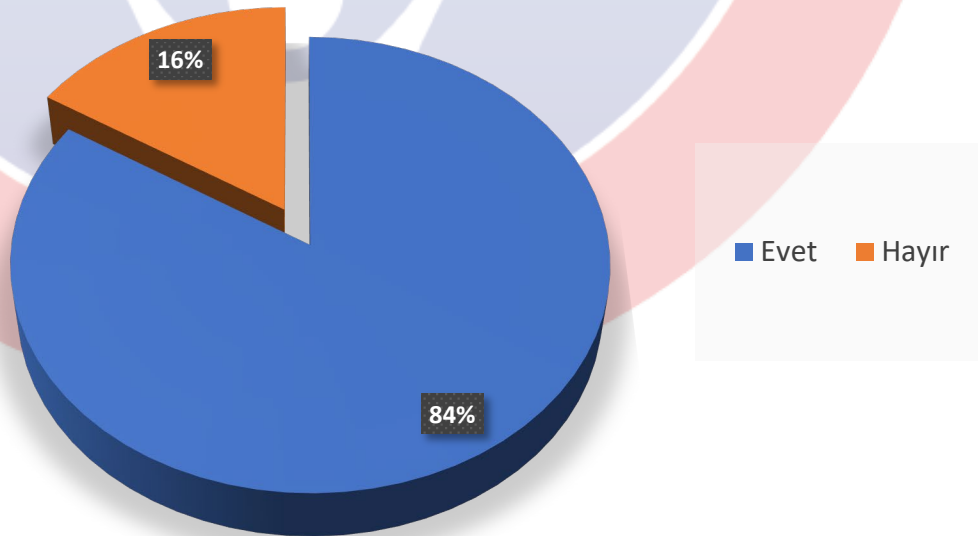


Araştırmaya katılan öğretmenlerin %46’sı annesi, babası ya da arkadaşlarından yardım aldığını ifade etmiştir.

32-“Son bir yılda tiyatroya gitmedim.” ifadesine öğretmenlerin verdiği cevaplar grafik 32’de verilmiştir.

Grafik 32.

Son bir yılda tiyatroya gitmedim.

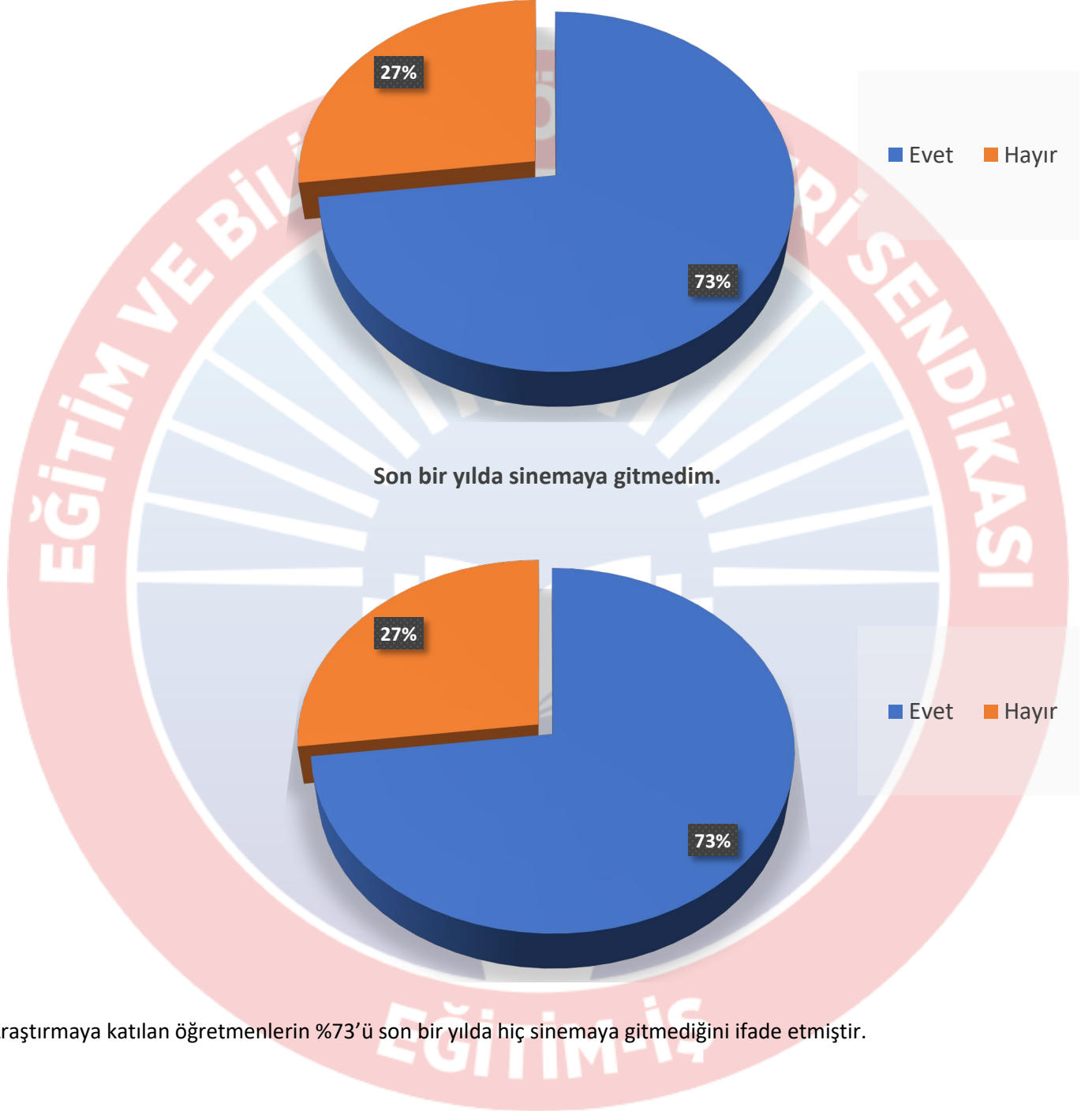


Araştırmaya katılan öğretmenlerin %84’ü son bir yılda hiç tiyatroya gitmediğini ifade etmiştir.

33-“Son bir yılda sinemaya gitmedim.” ifadesine öğretmenlerin verdiği cevaplar grafik 33’te verilmiştir.

Grafik 33.

Son bir yılda sinemaya gitmedim.

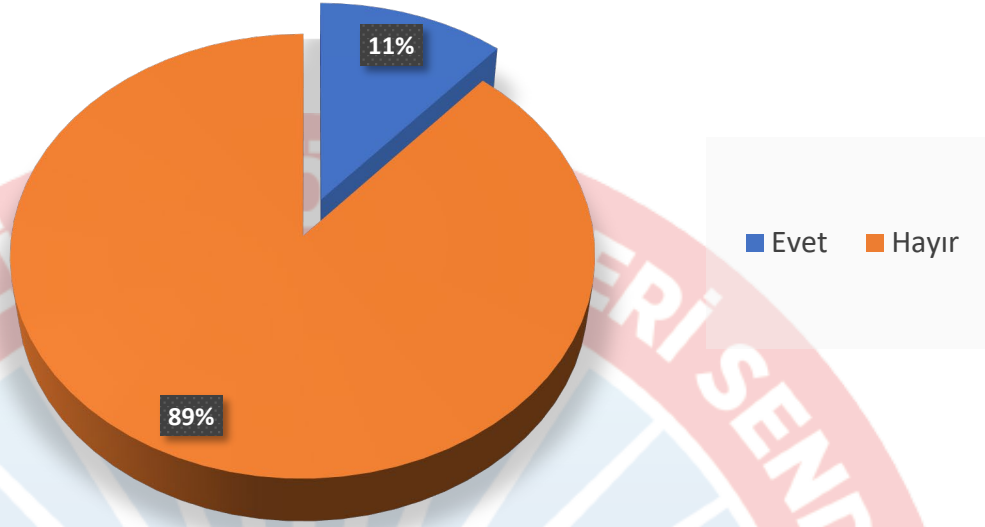


Araştırmaya katılan öğretmenlerin %73’ü son bir yılda hiç sinemaya gitmediğini ifade etmiştir.

34-“Her yıl bir otele tatile gidiyorum.” ifadesine öğretmenlerin verdiği cevaplar grafik 34’te verilmiştir.

Grafik 34.

Her yıl bir otele tatile gidiyorum.

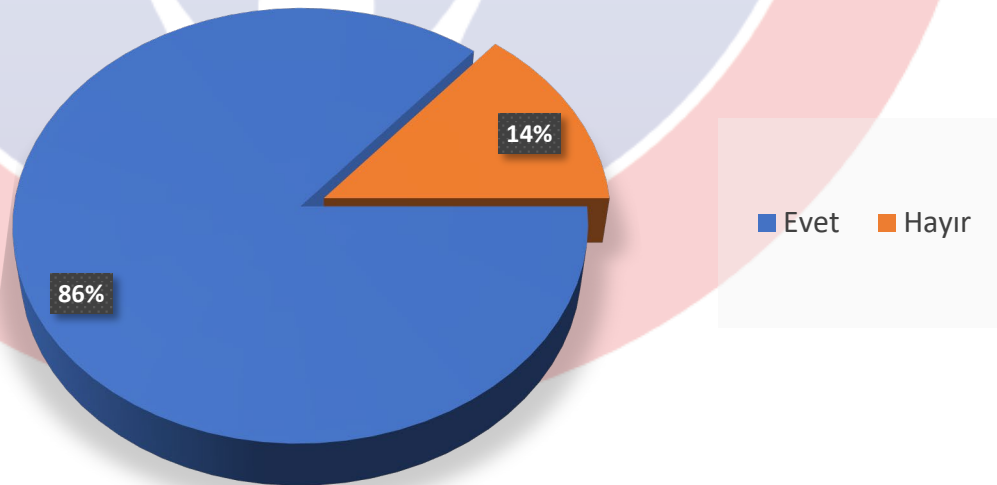


Araştırmaya katılan öğretmenlerin %89’u otellerde tatil yapamadığını ifade etmiştir.

35-“Tatilimi evimde ya da köyümde geçiriyorum.” ifadesine öğretmenlerin verdiği cevaplar grafik 35’te verilmiştir.

Grafik 35.

Tatilimi evimde ya da köyümde geçiriyorum.

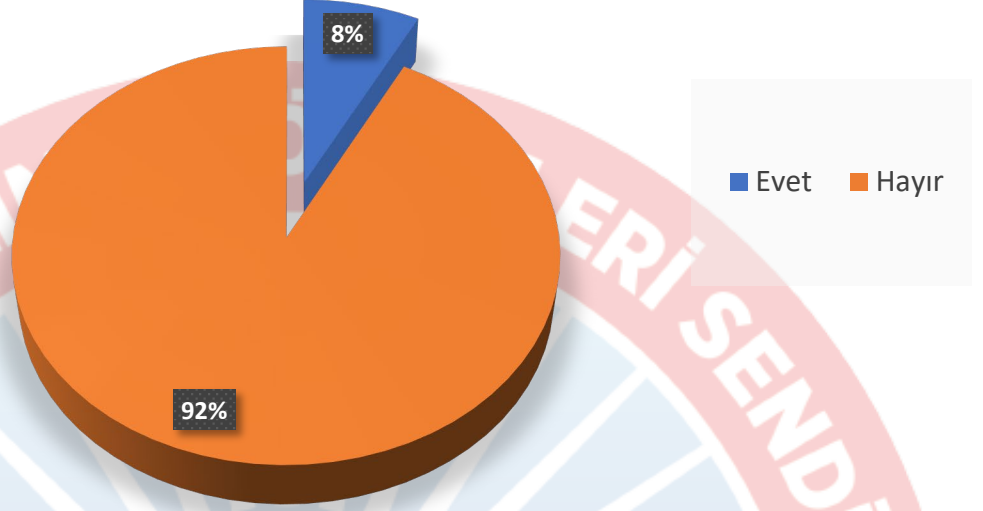


Araştırmaya katılan öğretmenlerin %86’sı tatilini evinde ya da köyünde geçirdiğini ifade etmiştir.

36-“Her gün bir gazete alıyorum.” ifadesine öğretmenlerin verdiği cevaplar grafik 36’da verilmiştir.

Grafik 36.

Her gün bir gazete alıyorum.

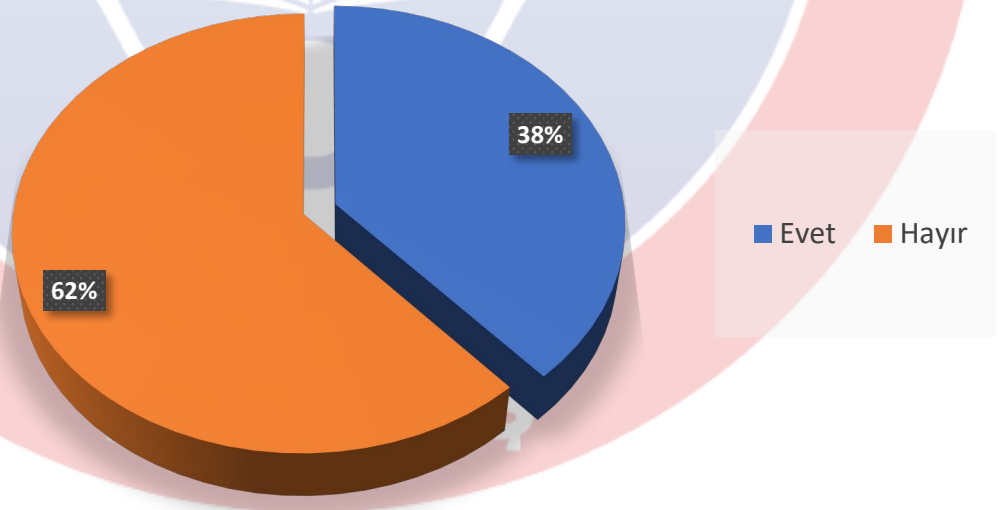


Araştırmaya katılan öğretmenlerin %92’si her gün bir gazete almadığını ifade etmiştir.

37-“Her ay bir kitap alıyorum.” ifadesine öğretmenlerin verdiği cevaplar grafik 37’de verilmiştir.

Grafik 37.

Her ay bir kitap alıyorum.

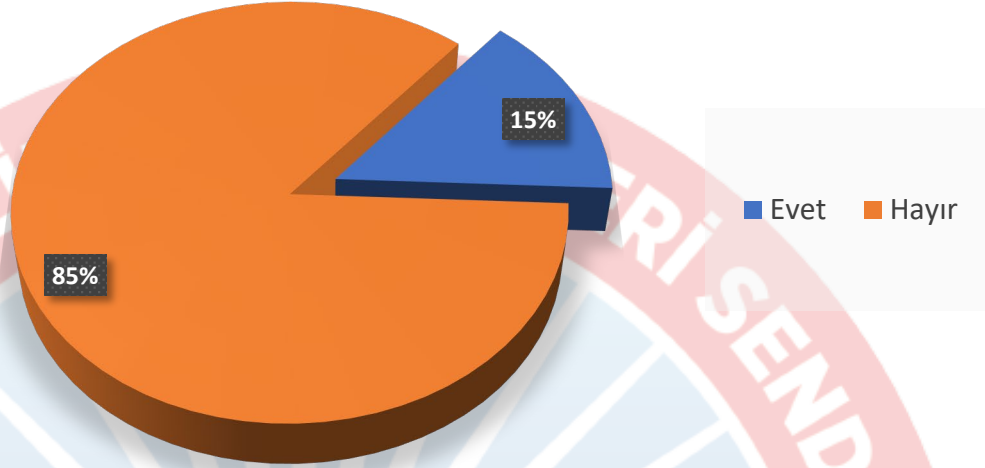


Araştırmaya katılan öğretmenlerin %62’si her ay bir kitap almadığını ifade etmiştir.

38-“Çocuğum/çocuklarım özel okula gidiyor.” ifadesine öğretmenlerin verdiği cevaplar grafik 38’de verilmiştir.

Grafik 38.

Çocuğum / çocuklarım özel okula gidiyor.

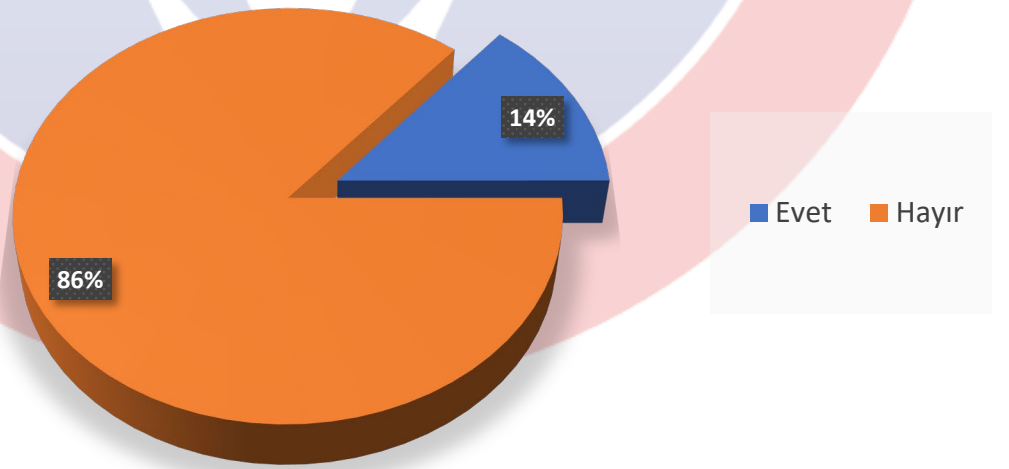


Araştırmaya katılan öğretmenlerin %15’i çocuğunun özel okula gittiğini ifade etmiştir.

39-“Çocuğumun öğretmen olmasını isterim.” ifadesine öğretmenlerin verdiği cevaplar grafik 39’de verilmiştir.

Grafik 39.

Çocuğumun öğretmen olmasını isterim.

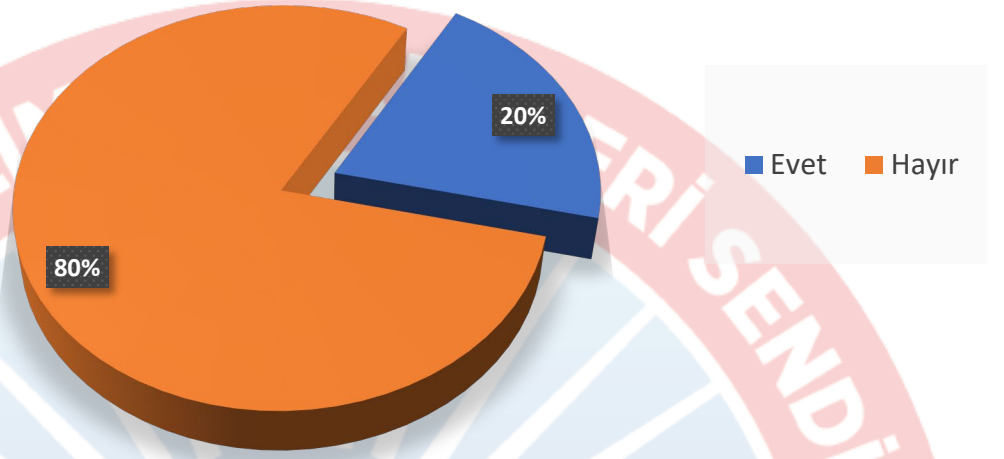


Araştırmaya katılan öğretmenlerin %86’sı çocuğunun öğretmen olmasını istemediğini ifade etmiştir.

40-“Covid-19 salgını sürecinde Milli Eğitim Bakanlığını başarılı buluyorum.” ifadesine öğretmenlerin verdiği cevaplar grafik 40’da verilmiştir.

Grafik 40.

Covid-19 salgını sürecinde Milli Eğitim Bakanlığını başarılı buluyorum.

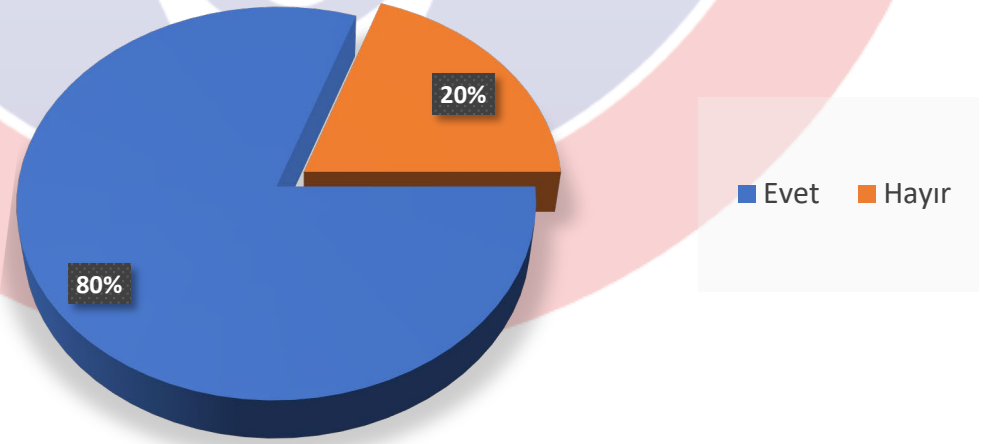


Araştırmaya katılan öğretmenlerin %80’i covid salgını sürecinde Milli Eğitim Bakanlığını başarılı bulmadığını ifade etmiştir.

41-“Uzaktan öğretimin verimli olmadığını düşünüyorum.” ifadesine öğretmenlerin verdiği cevaplar grafik 41’de verilmiştir.

Grafik 41.

Uzaktan öğretimin verimli olmadığını düşünüyorum.



Araştırmaya katılan öğretmenlerin %80’i uzaktan öğretimin başarılı olmadığını ifade etmiştir.

SONUÇLAR

1. Araştırmaya katılan öğretmenlerin **%47'si erkek, %53'ü ise kadın olduğunu belirtmiştir.**
2. Araştırmaya katılan öğretmenlerin %12'si herhangi bir sendikaya üye olmadıkları, %88'inin herhangi bir sendikaya üye olduğu, tespit edilmiştir.
3. Araştırmaya katılan öğretmenlerin %83'ü maaşının düşük olması nedeniyle toplumdaki saygınlığının azaldığını ifade etmiştir. Sadece %10'u bu görüşe katılmamıştır.
4. Araştırmaya katılan öğretmenlerin %75'i borçları nedeniyle mesleki veriminin düştüğünü ifade etmiştir. Sadece %15'i bu görüşe katılmamıştır.
5. Araştırmaya katılan öğretmenlerin %63'ü çocuklarının gıda ihtiyaçlarını rahat bir şekilde karşılayamadığını ifade etmiştir. Sadece %23'ü bu görüşe katılmamıştır.
6. Araştırmaya katılan öğretmenlerin %73'ü çocuklarının kılık kıyafet ihtiyaçlarını rahat bir şekilde karşılayamadığını ifade etmiştir. Sadece %15'i bu görüşe katılmamıştır.
7. Araştırmaya katılan öğretmenlerin %47'si çocuklarının eğitim ihtiyaçlarını rahat bir şekilde karşılayamadığını ifade etmiştir. Sadece %41'i çocuklarının eğitim ihtiyaçlarını rahat bir şekilde karşılayabildiğini belirtmiştir.
8. Araştırmaya katılan öğretmenlerin %37'si çocuklarının dengeli bir şekilde beslenemediğini ifade etmiştir.
9. Araştırmaya katılan öğretmenlerin %43'ü daha çok para kazanacağı bir iş bulması halinde mesleği bırakacağını ifade etmiştir.
10. Araştırmaya katılan öğretmenlerin %61'i gelirlerinin yetersizliği nedeniyle psikolojik sorunlar yaşadığını ifade etmiştir. Sadece %24'ü bu görüşe katılmadığını belirtmiştir.
11. Araştırmaya katılan öğretmenlerin %96'sı son bir yılda yaşanan fiyat artışlarının bütçesini daha fazla etkilediğini ifade etmiştir.
12. Araştırmaya katılan öğretmenlerin %46'sı görevden alınma korkusu yaşadığını ifade etmiştir.
13. Araştırmaya katılan öğretmenlerin %70'i öğrencilerine örnek olabilecek şekilde giyinemediğini ifade etmiştir.
14. Araştırmaya katılan öğretmenlerin %83'ü devlet okullarında eğitimin niteliğinin gün geçtikçe düştüğünü ifade etmiştir.
15. Araştırmaya katılan öğretmenlerin %59'u gelecekte ümitli olmadığını ifade etmiştir. Öğretmenlerin %26'sı kararsız olduğunu, %15'i ise gelecekte ümitli olduğunu belirtmiştir.
16. Araştırmaya katılan öğretmenlerin %48'i yöneticiler tarafından öğretmenlere siyasi baskı yapıldığını ifade etmiştir. Öğretmenlerin %22'si kararsız olduğunu belirtmiştir.
17. Araştırmaya katılan öğretmenlerin %83'ü yönetici olmak için mutlaka torpile ihtiyaç olduğunu ifade etmiştir.
18. Araştırmaya katılan öğretmenlerin %93'ü öğretmenliğin saygın bir meslek olma özelliğini kaybettiğini ifade etmiştir.
19. Araştırmaya katılan öğretmenlerin %83'ü devlet okullarında niteliğin düşmesi nedeniyle özel okullara talebin arttığını ifade etmiştir.
20. Araştırmaya katılan öğretmenlerin %39'u Milli Eğitim Bakanının eğitimin sorunlarını çözemeyeceğini, %16'sı kararsız olduğunu, %45'i ise çözebileceğini ifade etmiştir.
21. Araştırmaya katılan öğretmenlerin %92'si gelişmiş ülkelerdeki öğretmenlerden daha düşük maaş aldığını ifade etmiştir.

22. Araştırmaya katılan öğretmenlerin %44'ü ev kredisi ödediğini ifade etmiştir.
23. Araştırmaya katılan öğretmenlerin %30'u araç kredisi ifade etmiştir.
24. Araştırmaya katılan öğretmenlerin %25'i çocuklarının eğitimi için kredi çektiğini ifade etmiştir.
25. Araştırmaya katılan öğretmenlerin %26'sı ek iş yaptığını ifade etmiştir.
26. Araştırmaya katılan öğretmenlerin %54'ü ikiden fazla kredi kartı olduğunu ifade etmiştir.
27. Araştırmaya katılan öğretmenlerin %29'u esnafa borcu olduğunu ifade etmiştir.
28. Araştırmaya katılan öğretmenlerin %35'i şahıslara nakit borcu olduğunu ifade etmiştir.
29. Araştırmaya katılan öğretmenlerin %37'si kredi kartlarının sadece asgari ödemesini gerçekleştirebildiğini ifade etmiştir.
30. Araştırmaya katılan öğretmenlerin %3'ü maaşında icra olduğunu ifade etmiştir.
31. Araştırmaya katılan öğretmenlerin %8'i maaşına en az bir kez icra geldiğini ifade etmiştir.
32. Araştırmaya katılan öğretmenlerin %22'si her ay borç para aldığını ifade etmiştir.
33. Araştırmaya katılan öğretmenlerin %46'sı annesi, babası ya da arkadaşlarından yardım aldığını ifade etmiştir.
34. Araştırmaya katılan öğretmenlerin %84'ü son bir yılda hiç tiyatroya gitmediğini ifade etmiştir.
35. Araştırmaya katılan öğretmenlerin %73'ü son bir yılda hiç sinemaya gitmediğini ifade etmiştir.
36. Araştırmaya katılan öğretmenlerin %89'u otellerde tatil yapmadığını ifade etmiştir.
37. Araştırmaya katılan öğretmenlerin %86'sı tatilini evinde ya da köyünde geçirdiğini ifade etmiştir.
38. Araştırmaya katılan öğretmenlerin %92'si her gün bir gazete almadığını ifade etmiştir.
39. Araştırmaya katılan öğretmenlerin %62'si her ay bir kitap almadığını ifade etmiştir.
40. Araştırmaya katılan öğretmenlerin %15'i çocuğunun özel okula gittiğini ifade etmiştir.
41. Araştırmaya katılan öğretmenlerin %86'sı çocuğunun öğretmen olmasını istemediğini ifade etmiştir.
42. Araştırmaya katılan öğretmenlerin %80'i covid salgını sürecinde Milli Eğitim Bakanlığını başarılı bulmadığını ifade etmiştir.
43. Araştırmaya katılan öğretmenlerin %80'i uzaktan öğretimin başarılı olmadığını ifade etmiştir.